

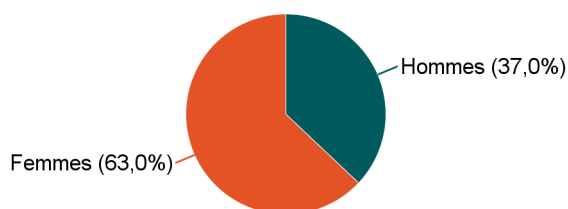
**Mention : Master ACP**

Lancement de l'enquête	Relances téléphoniques	Traitement de l'enquête	Diffusion des résultats
Décembre 2017	Décembre 2017 à mars 2018	Avril et octobre 2018	Novembre 2018

Parcours	Nombre de diplômés	Nombre de répondants	Taux de réponse
Master ACP (Analyse des procédés) M2P	6	4	66,7%
Master ACP (Analyses Physico-Chimiques) M2P	16	12	75,0%
Master ACP (Criminalistique, Bioanalyse) M2P	13	11	84,6%
<b>Total :</b>	<b>35</b>	<b>27</b>	<b>77,1%</b>

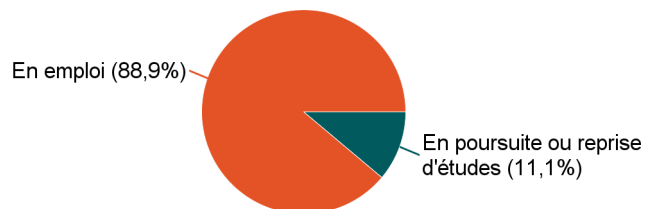
**Caractéristiques des répondants**

Genre	Effectif
Femmes	17
Hommes	10
<b>Total</b>	<b>27</b>



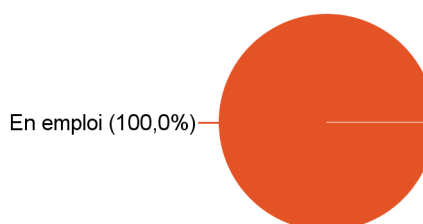
**Situation des répondants au moment de l'enquête - décembre 2017**

	Effectif
En emploi	24
En poursuite ou reprise d'études	3
<b>Total</b>	<b>27</b>



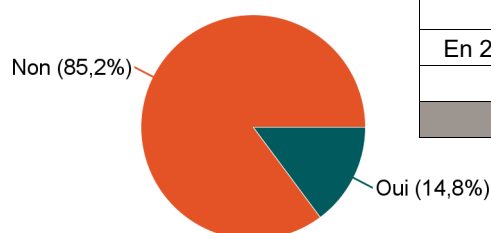
**Hors poursuite d'études**

	Effectif
En emploi	23
<b>Total</b>	<b>23</b>



**Poursuite d'études après l'obtention du diplôme**

	Effectif
Non	23
Oui	4
<b>Total</b>	<b>27</b>



Poursuite d'études :	Effectif
En 2015-2016 uniquement	1
En 2015-2016, 2016-2017 et 2017-2018	1
En 2017-2018 uniquement	2
<b>Total</b>	<b>4</b>

## Caractéristiques de l'emploi occupé en décembre 2017

### Diplômés en emploi n'ayant pas poursuivi ou repris d'études

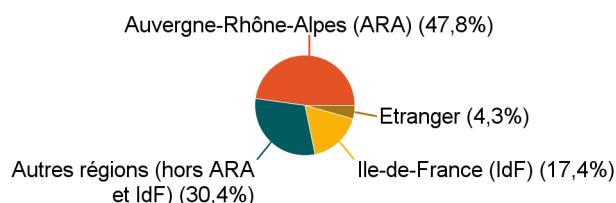
Statut de l'emploi	Effectif	%
CDI	14	60,9%
CDD	5	21,7%
Fonctionnaire	1	4,3%
Intérimaire	1	4,3%
Vacataire	1	4,3%
Volontariat international	1	4,3%
<b>Total</b>	<b>23</b>	<b>100,0%</b>

Catégorie socio-professionnelle	Effectif	%
Ingénieur, cadre, prof. libérales, prof. intellectuelles sup.	14	60,9%
Technicien, agent de maîtrise	7	30,4%
Employé	2	8,7%
<b>Total</b>	<b>23</b>	<b>100,0%</b>

#### Intitulé de l'emploi

	Effectif
Ingénieure d'études	1
Technicienne de laboratoire	1
Technicienne supérieure de laboratoire	1
Coordinatrice qualité	1
Ingénieure	1
Responsable qualité	1
Technicien de laboratoire	1
Ingénieur HPLC	1
Coordinatrice qualité en qualification d'équipement	1
Responsable développement analytique / consultante spécialisée	1
Consultante qualification/validation	1
Ingénieur R&D qualité	1
Professeur particulier	1
Technicien contrôle matières premières	1
Technico-commercial	1
Contrôleur des finances publiques	1
Garant de machines à lingots	1
Subject matter expert qualification/validation	1
Chargée de projet en développement analytique	1
Programmeuse	1
Ingénieure support technique/service client	1
Ingénieure chercheuse en métabolomique	1
Hôtesse d'accueil	1
<b>Total</b>	<b>23</b>

#### Lieu de travail



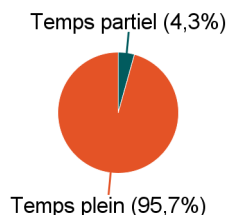
	Effectif
Auvergne-Rhône-Alpes (ARA)	11
Autres régions (hors ARA et IdF)	7
Ile-de-France (IdF)	4
Etranger	1
<b>Total</b>	<b>23</b>

Etranger (pays)	Effectif
Belgique	1
<b>Total</b>	<b>1</b>

#### Employeur

	Effectif	%
Une entreprise privée	19	82,6%
La fonction publique	3	13,0%
Un organisme à but non lucratif ou une association	1	4,3%
<b>Total</b>	<b>23</b>	<b>100,0%</b>

#### Temps de travail



	Effectif
Temps plein	22
Temps partiel	1
<b>Total</b>	<b>23</b>

#### Salaire net mensuel (primes incluses) des diplômés occupant un emploi à temps plein

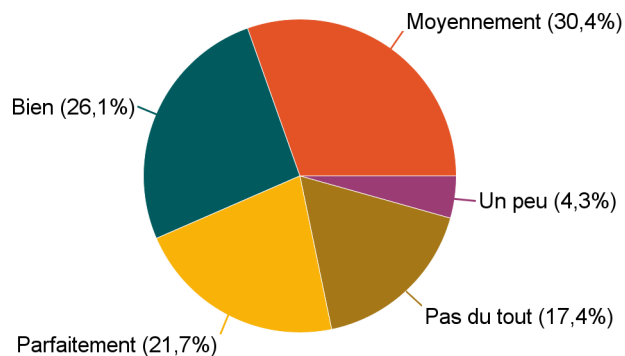
	Effectif	%
Moins de 1 500€	1	4,5%
Entre 1 500€ et 1 999€	10	45,5%
Entre 2 000€ et 2 499€	4	18,2%
Entre 2 500€ et 2 999€	3	13,6%
Entre 3 000€ et 3 499€	1	4,5%
3 500€ et plus	1	4,5%
Non réponse	2	9,1%
<b>Total</b>	<b>22</b>	<b>100,0%</b>

Salaire net mensuel moyen	2 126 €
Salaire net mensuel médian	1 802 €

## Adéquation formation-emploi

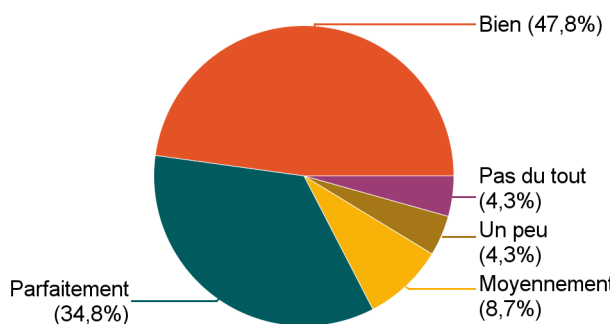
Diplômés en emploi n'ayant pas poursuivi ou repris d'études

A votre avis, votre emploi correspond-il à votre formation de Master ?	Effectif
Parfaitement	5
Bien	6
Moyennement	7
Un peu	1
Pas du tout	4
<b>Total</b>	<b>23</b>



## Satisfaction par rapport à l'emploi occupé

Diplômés en emploi n'ayant pas poursuivi ou repris d'études



Etes-vous satisfait(e) de votre emploi ?	Effectif
Parfaitement	8
Bien	11
Moyennement	2
Un peu	1
Pas du tout	1
<b>Total</b>	<b>23</b>

## Satisfaction par rapport à la formation

Si c'était à refaire, referiez-vous ce Master ?	Effectif
Oui	22
Non	5
<b>Total</b>	<b>27</b>

