

Le devenir des diplômés de Master indifférencié 2016 30 mois après l'obtention du diplôme

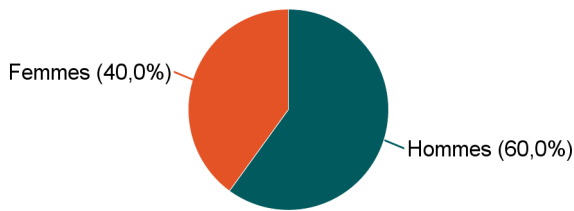
Mention : Master Sciences du médicament

Lancement de l'enquête	Relances téléphoniques	Traitement de l'enquête	Diffusion des résultats
Décembre 2018	Décembre 2018 à mars 2019	Mars à juin 2019	Juillet 2019

Parcours	Nombre de diplômés	Nombre de répondants	Taux de réponse
Master Sciences du médicament (Pharmacie vétérinaire) M2I	5	5	100,0%
Total :	5	5	100,0%

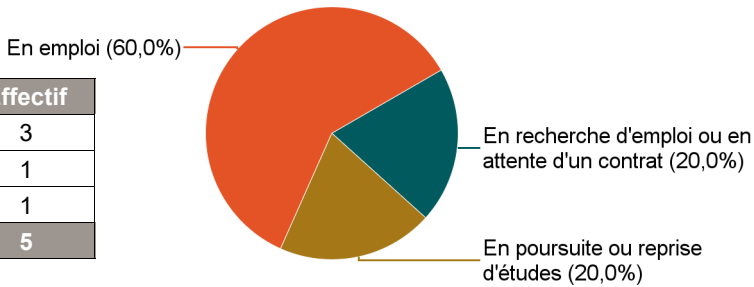
Caractéristiques des répondants

Genre	Effectif
Femmes	2
Hommes	3
Total	5



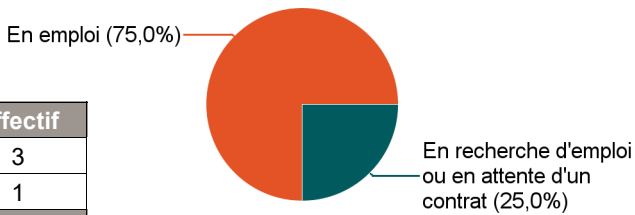
Situation des répondants au moment de l'enquête - décembre 2018

	Effectif
En emploi	3
En poursuite ou reprise d'études	1
En recherche d'emploi ou en attente d'un contrat	1
Total	5

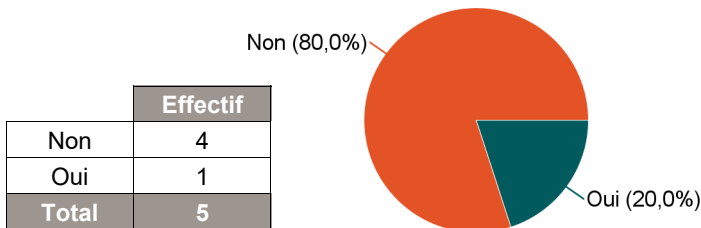


Hors poursuite d'études

	Effectif
En emploi	3
En recherche d'emploi ou en attente d'un contrat	1
Total	4



Poursuite d'études après l'obtention du diplôme



Poursuite d'études :	Effectif
En 2016-2017, 2017-2018 et 2018-2019	1
Total	1

Caractéristiques de l'emploi occupé en décembre 2018

Diplômés en emploi n'ayant pas poursuivi ou repris d'études

Statut de l'emploi	Effectif
CDI	3
Total	3

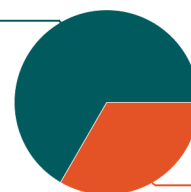
Catégorie socio-professionnelle	Effectif
Ingénieur, cadre, prof. intellectuelles sup.	3
Total	3

Intitulé de l'emploi

	Effectif
Chargée d'études et essais cliniques	1
Chef de ligne en agroalimentaire	1
Vétérinaire	1
Total	3

Lieu de travail

Autres régions (hors ARA et IdF) (66,7%)



Auvergne-Rhône-Alpes (ARA) (33,3%)

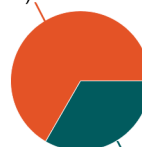
	Effectif
Autres régions (hors ARA et IdF)	2
Auvergne-Rhône-Alpes (ARA)	1
Total	3

Employeur

	Effectif
Une entreprise privée	3
Total	3

Temps de travail

Temps plein (66,7%)



Temps partiel (33,3%)

	Effectif
Temps plein	2
Temps partiel	1
Total	3

Salaire net mensuel (primes incluses) des diplômés occupant un emploi à temps plein

	Effectif
Moins de 1 500€	1
Entre 2 000€ et 2 499€	1
Total	2

Adéquation formation-emploi

Diplômés en emploi n'ayant pas poursuivi ou repris d'études

L'emploi que vous occupez au 1er décembre 2018 correspond-il à un niveau bac+5 ?	Effectif
Tout à fait	1
Plutôt non	2
Total	3

L'emploi que vous occupez au 1er décembre 2018 correspond-il à votre domaine de formation ?	Effectif
Tout à fait	2
Pas du tout	1
Total	3

Satisfaction par rapport à l'emploi occupé

Diplômés en emploi n'ayant pas poursuivi ou repris d'études

	Tout à fait	Plutôt oui	Total
Etes-vous satisfait(e) dans votre emploi des missions à accomplir ?	2	1	3

	Tout à fait	Plutôt non	Total
Etes-vous satisfait(e) dans votre emploi de votre niveau de responsabilités ?	2	1	3

	Tout à fait	Plutôt non	Pas du tout	Total
Etes-vous satisfait(e) dans votre emploi de votre niveau de rémunération ?	1	1	1	3

Satisfaction par rapport à la formation

Si c'était à refaire, referiez-vous ce Master ?	Effectif
Oui	5
Total	5

