

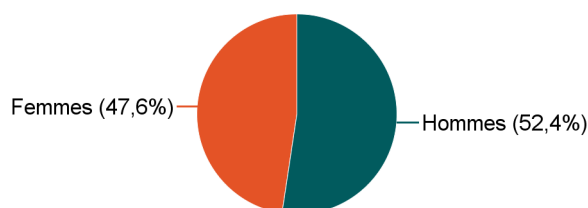
Mention : Master ISM

Lancement de l'enquête	Relances téléphoniques	Traitement de l'enquête	Diffusion des résultats
Décembre 2017	Décembre 2017 à mars 2018	Avril et octobre 2018	Novembre 2018

Parcours	Nombre de diplômés	Nombre de répondants	Taux de réponse
Master ISM (Dispositifs médicaux et médicaments associés) M2I	12	8	66,7%
Master ISM (Ingénierie des dispositifs médicaux) M2I	21	13	61,9%
Total :	33	21	63,6%

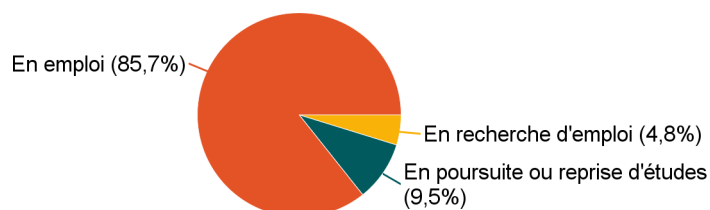
Caractéristiques des répondants

Genre	Effectif
Femmes	10
Hommes	11
Total	21



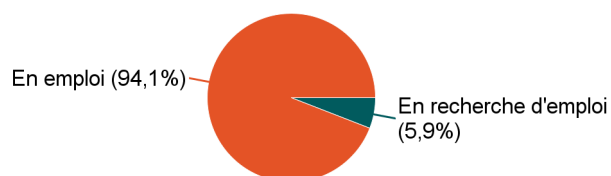
Situation des répondants au moment de l'enquête - décembre 2017

	Effectif
En emploi	18
En poursuite ou reprise d'études	2
En recherche d'emploi	1
Total	21



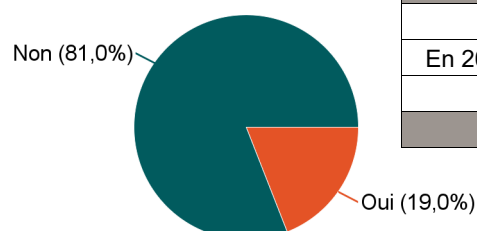
Hors poursuite d'études

	Effectif
En emploi	16
En recherche d'emploi	1
Total	17



Poursuite d'études après l'obtention du diplôme

	Effectif
Non	17
Oui	4
Total	21



Poursuite d'études :	Effectif
En 2015-2016 uniquement	2
En 2015-2016, 2016-2017 et 2017-2018	1
En 2017-2018 uniquement	1
Total	4

Caractéristiques de l'emploi occupé en décembre 2017

Diplômés en emploi n'ayant pas poursuivi ou repris d'études

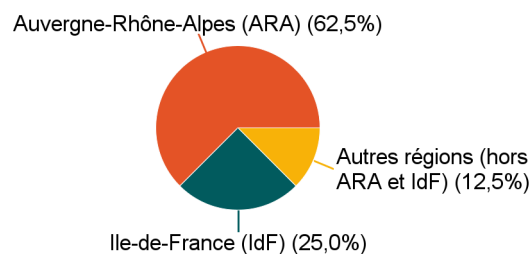
Statut de l'emploi	Effectif	%
CDI	15	93,8%
CDD	1	6,3%
Total	16	100,0%

Catégorie socio-professionnelle	Effectif	%
Ingénieur, cadre, prof. libérales, prof. intellectuelles sup.	16	100,0%
Total	16	100,0%

Intitulé de l'emploi

	Effectif
Spécialiste affaires réglementaires	3
Consultante	1
Ingénieure consultante	1
Responsable qualité et affaires réglementaires	1
Chargée d'affaires réglementaires	1
Chargé d'affaires réglementaires	1
Ingénieure qualité	1
QARA manager	1
Ingénieur chargé d'affaires réglementaires et qualité	1
Ingénieur d'affaires réglementaires	1
Spécialiste RAQA	1
Responsable d'affaires réglementaires	1
Ingénieure consultante chargée affaires réglementaires	1
Ingénieure de développement et directrice des projets	1
Total	16

Lieu de travail

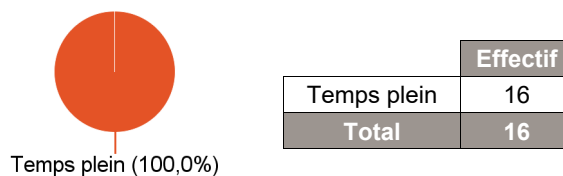


	Effectif
Auvergne-Rhône-Alpes (ARA)	10
Ile-de-France (IdF)	4
Autres régions (hors ARA et IdF)	2
Total	16

Employeur

	Effectif	%
Une entreprise privée	16	100,0%
Total	16	100,0%

Temps de travail



Salaire net mensuel (primes incluses) des diplômés occupant un emploi à temps plein

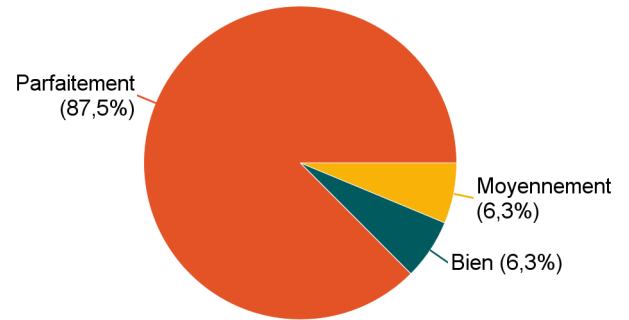
	Effectif	%
Entre 1 500€ et 1 999€	1	6,3%
Entre 2 000€ et 2 499€	8	50,0%
Entre 2 500€ et 2 999€	4	25,0%
Entre 3 000€ et 3 499€	1	6,3%
3 500€ et plus	1	6,3%
Non réponse	1	6,3%
Total	16	100,0%

Salaire net mensuel moyen	2 414 €
Salaire net mensuel médian	2 300 €

Adéquation formation-emploi

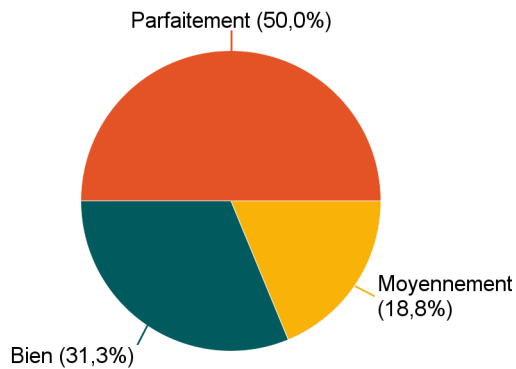
Diplômés en emploi n'ayant pas poursuivi ou repris d'études

A votre avis, votre emploi correspond-il à votre formation de Master ?	Effectif
Parfaitement	14
Bien	1
Moyennement	1
Total	16



Satisfaction par rapport à l'emploi occupé

Diplômés en emploi n'ayant pas poursuivi ou repris d'études



Etes-vous satisfait(e) de votre emploi ?	Effectif
Parfaitement	8
Bien	5
Moyennement	3
Total	16

Satisfaction par rapport à la formation

Si c'était à refaire, referiez-vous ce Master ?	Effectif
Oui	20
Non	1
Total	21

