

**Mention : Master MEEF Second degré Prépa CAPLP**

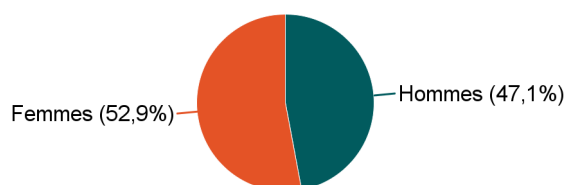
Lancement de l'enquête	Relances téléphoniques	Traitement de l'enquête	Diffusion des résultats
Décembre 2017	Décembre 2017 à mars 2018	Avril et octobre 2018	Novembre 2018

Parcours	Nombre de diplômés	Nombre de répondants	Taux de réponse
M2 MEEF 2D Prépa CAPLP Eco Gest Commerce et Vente - Prcs B	1		
M2 MEEF 2D Prépa CAPLP Eco Gest Commerce Vente - Parcours A	9	6	66,7%
M2 MEEF 2D Prépa CAPLP Sciences Tech Médico Soc. - Prcs A	5	4	80,0%
M2 MEEF 2nd degré CAPLP Génie Civil Génie Elect - Parcours B	1	1	100,0%
M2 MEEF 2nd degré - Génie civil génie électrique Parcours A	1	1	100,0%
M2 MEEF 2nd degré Prépa CAPLP Lettres Hist Géo - Parcours A	2		
M2 MEEF 2nd degré Prépa CAPLP Lettres Hist Géo - Parcours B	3	2	66,7%
M2 MEEF 2nd degré Prépa CAPLP Maths SCP - Parcours B	1		
M2 MEEF 2nd degré Prépa CAPLP Maths SPC - Parcours A	4	3	75,0%
<b>Total :</b>	<b>27</b>	<b>17</b>	<b>63,0%</b>

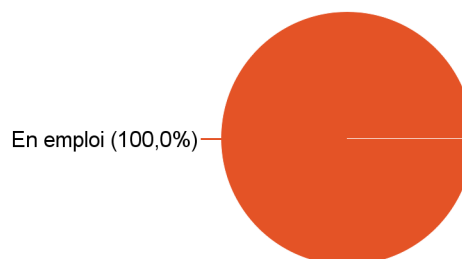
**Caractéristiques des répondants**

Genre	Effectif
Femmes	9
Hommes	8
<b>Total</b>	<b>17</b>



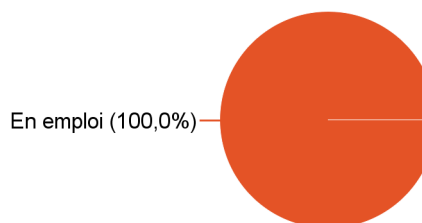
**Situation des répondants au moment de l'enquête - décembre 2017**

	Effectif
En emploi	17
<b>Total</b>	<b>17</b>



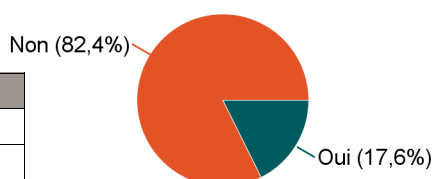
**Hors poursuite d'études**

	Effectif
En emploi	14
<b>Total</b>	<b>14</b>



**Poursuite d'études après l'obtention du diplôme**

	Effectif
Non	14
Oui	3
<b>Total</b>	<b>17</b>



Poursuite d'études :	Effectif
En 2015-2016 uniquement	3
<b>Total</b>	<b>3</b>

## Caractéristiques de l'emploi occupé en décembre 2017

### Diplômés en emploi n'ayant pas poursuivi ou repris d'études

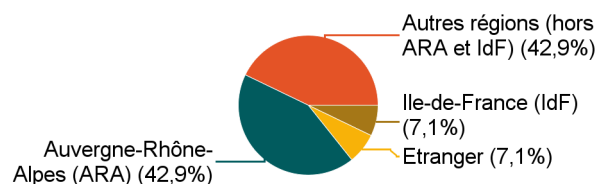
Statut de l'emploi	Effectif
Fonctionnaire	13
CDD	1
<b>Total</b>	<b>14</b>

Catégorie socio-professionnelle	Effectif
Ingénieur, cadre, prof. libérales, prof. intellectuelles sup.	14
<b>Total</b>	<b>14</b>

#### Intitulé de l'emploi

	Effectif
Professeur	5
Professeure	2
Professeur des lycées professionnels	2
Professeure des lycées professionnels	2
Enseignante en sciences médico-sociales	1
Professeure d'histoire-géographie	1
Professeure de STMS	1
<b>Total</b>	<b>14</b>

#### Lieu de travail




	Effectif
Autres régions (hors ARA et IdF)	6
Auvergne-Rhône-Alpes (ARA)	6
<b>Etranger</b>	<b>1</b>
Ile-de-France (IdF)	1
<b>Total</b>	<b>14</b>

<b>Etranger (pays)</b>	Effectif
Egypte	1
<b>Total</b>	<b>1</b>

#### Employeur

	Effectif
La fonction publique	13
Une entreprise privée	1
<b>Total</b>	<b>14</b>

#### Temps de travail



	Effectif
Temps plein	14
<b>Total</b>	<b>14</b>

#### Salaire net mensuel (primes incluses) des diplômés occupant un emploi à temps plein

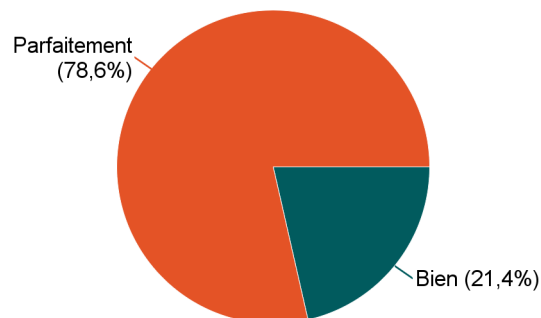
	Effectif
Entre 1 500€ et 1 999€	4
Entre 2 000€ et 2 499€	8
Non réponse	2
<b>Total</b>	<b>14</b>

Salaire net mensuel moyen	2 051 €
Salaire net mensuel médian	2 050 €

## Adéquation formation-emploi

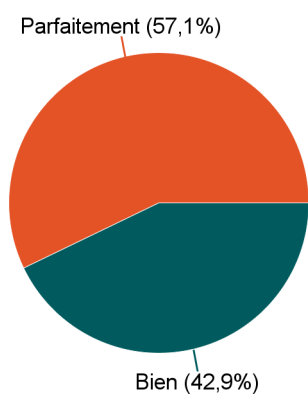
Diplômés en emploi n'ayant pas poursuivi ou repris d'études

A votre avis, votre emploi correspond-il à votre formation de Master ?	Effectif
Parfaitement	11
Bien	3
Total	14



## Satisfaction par rapport à l'emploi occupé

Diplômés en emploi n'ayant pas poursuivi ou repris d'études



Etes-vous satisfait(e) de votre emploi ?	Effectif
Parfaitement	8
Bien	6
Total	14

## Satisfaction par rapport à la formation

Si c'était à refaire, referiez-vous ce Master ?	Effectif
Oui	17
Total	17

