

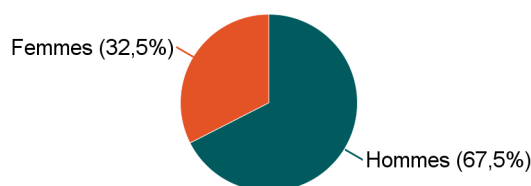
Mention : Master MEEF Second degré Prépa CAPEPS

Lancement de l'enquête	Relances téléphoniques	Traitement de l'enquête	Diffusion des résultats
Décembre 2017	Décembre 2017 à mars 2018	Avril et octobre 2018	Novembre 2018

Parcours	Nombre de diplômés	Nombre de répondants	Taux de réponse
M2 MEEF 2nd degré Prépa CAPEPS EPS - Parcours A	46	34	73,9%
M2 MEEF 2nd degré Prépa CAPEPS EPS - Parcours B	10	6	60,0%
Total :	56	40	71,4%

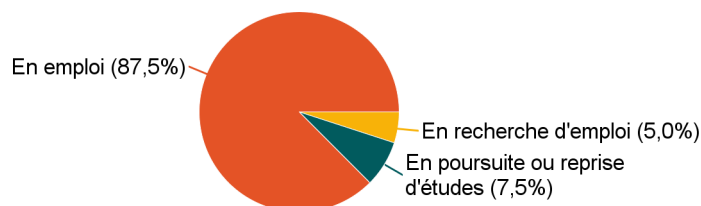
Caractéristiques des répondants

Genre	Effectif
Femmes	13
Hommes	27
Total	40



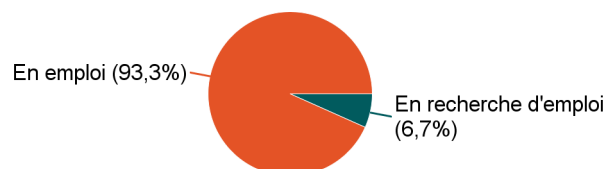
Situation des répondants au moment de l'enquête - décembre 2017

	Effectif
En emploi	35
En poursuite ou reprise d'études	3
En recherche d'emploi	2
Total	40



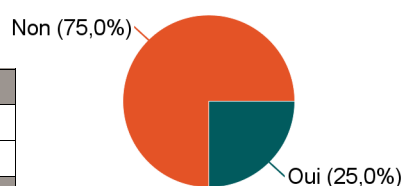
Hors poursuite d'études

	Effectif
En emploi	28
En recherche d'emploi	2
Total	30



Poursuite d'études après l'obtention du diplôme

	Effectif
Non	30
Oui	10
Total	40



Poursuite d'études :	Effectif
En 2015-2016 uniquement	4
En 2015-2016 et 2016-2017	1
En 2016-2017 uniquement	2
En 2016-2017 et 2017-2018	2
En 2017-2018 uniquement	1
Total	10

Caractéristiques de l'emploi occupé en décembre 2017

Diplômés en emploi n'ayant pas poursuivi ou repris d'études

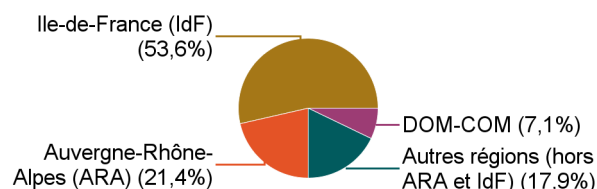
Statut de l'emploi	Effectif	%
Fonctionnaire	25	89,3%
CDI	1	3,6%
CDD	1	3,6%
Vacataire	1	3,6%
Total	28	100,0%

Catégorie socio-professionnelle	Effectif	%
Ingénieur, cadre, prof. libérales, prof. intellectuelles sup.	26	92,9%
Employé	1	3,6%
Technicien, agent de maîtrise	1	3,6%
Total	28	100,0%

Intitulé de l'emploi

	Effectif
Professeur d'EPS	17
Professeure d'EPS	7
Professeur	1
Délégué départemental	1
Employé polyvalent	1
Professeure auxiliaire	1
Total	28

Lieu de travail

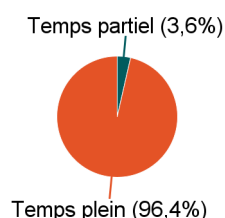


	Effectif
Ile-de-France (IdF)	15
Auvergne-Rhône-Alpes (ARA)	6
Autres régions (hors ARA et IdF)	5
DOM-COM	2
Total	28

Employeur

	Effectif	%
La fonction publique	26	92,9%
Une entreprise privée	1	3,6%
Un organisme à but non lucratif ou une association	1	3,6%
Total	28	100,0%

Temps de travail



	Effectif
Temps plein	27
Temps partiel	1
Total	28

Salaire net mensuel (primes incluses) des diplômés occupant un emploi à temps plein

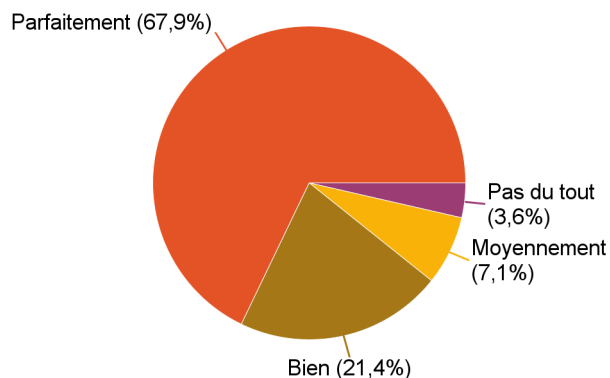
	Effectif	%
Moins de 1 500€	1	3,7%
Entre 1 500€ et 1 999€	12	44,4%
Entre 2 000€ et 2 499€	11	40,7%
Entre 2 500€ et 2 999€	2	7,4%
Non réponse	1	3,7%
Total	27	100,0%

Salaire net mensuel moyen	1 976 €
Salaire net mensuel médian	1 979 €

Adéquation formation-emploi

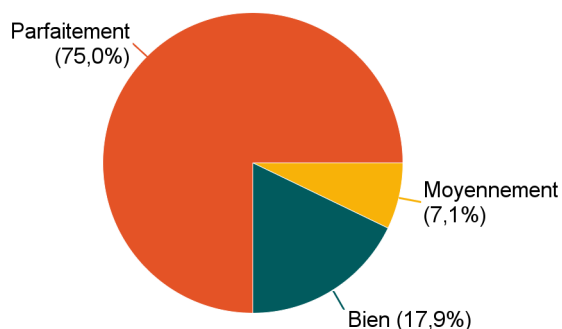
Diplômés en emploi n'ayant pas poursuivi ou repris d'études

A votre avis, votre emploi correspond-il à votre formation de Master ?	Effectif
Parfaitement	19
Bien	6
Moyennement	2
Pas du tout	1
Total	28



Satisfaction par rapport à l'emploi occupé

Diplômés en emploi n'ayant pas poursuivi ou repris d'études



Etes-vous satisfait(e) de votre emploi ?	Effectif
Parfaitement	21
Bien	5
Moyennement	2
Total	28

Satisfaction par rapport à la formation

Si c'était à refaire, referiez-vous ce Master ?	Effectif
Oui	38
Non	2
Total	40

