

Nombre d'inscrits :	25
Nombre de diplômés :	21
<b>Taux de réussite :</b>	<b>84,0%</b>

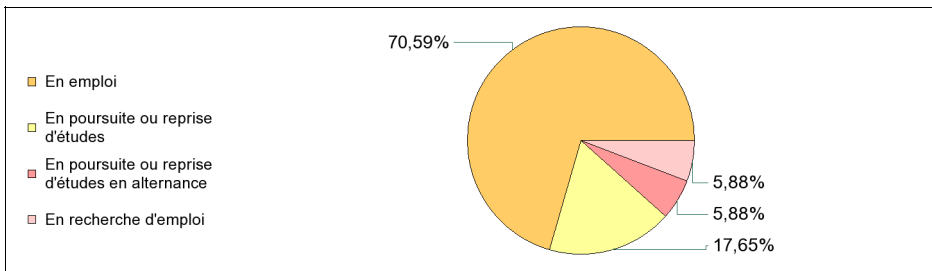
Nombre de répondants :	17
<b>Taux de réponse :</b>	<b>81,0%</b>

Nb répondants/Nb diplômés

Promotion :	2006-2007
-------------	-----------

Spécialité :	<b>LP Métiers de l'Informatique spé. Métiers du Net (Bourg)</b>
Dénomination nationale :	SYSTEMES INFORMATIQUES ET LOGICIELS
N° Habilitation :	20014079

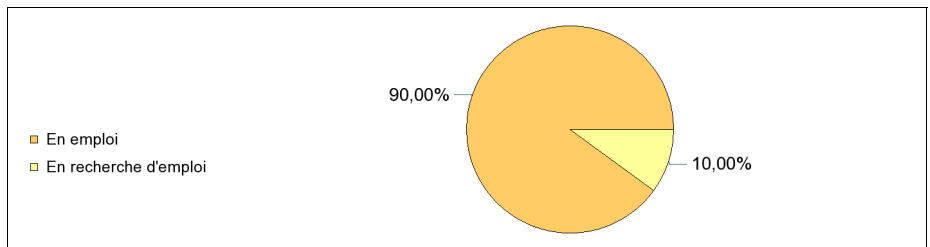
## Situation des diplômés (répondants) au moment de l'enquête - décembre 2009 -



	Effectif
En emploi	12
En poursuite ou reprise d'études	3
En poursuite ou reprise d'études en alternance	1
En recherche d'emploi	1
<b>Total :</b>	<b>17</b>

### Hors poursuite d'études

	Effectif
En emploi	9
En recherche d'emploi	1
<b>Total :</b>	<b>10</b>

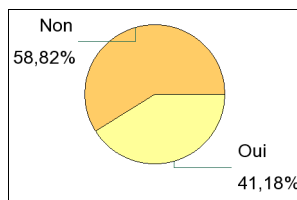


## Poursuite d'études après l'obtention du diplôme

### Liste des formations suivies (dernier diplôme préparé)

Est prise en compte la formation suivie pendant la dernière année d'études

	Effectif
Non	10
Oui	7
<b>Total :</b>	<b>17</b>



Type diplôme	Intitulé (Etablissement)	Effectif
Ecole d'ingénieur	informatique (Ecole des Ingénieurs Luminy)	1
	Informatique (SUPINFO Nice)	1
	Management d'équipe (ISMANS)	1
<b>Sous-Total :</b>		<b>3</b>
Master 1	Administration des affaires (Université Laval (Canada))	1
<b>Sous-Total :</b>		<b>1</b>
Master 2 pro	MIAGE systèmes d'information et technologies nouvelles (Université Paris 9)	1
	Non précisé (Non précisé)	1
	Visualisation et conception infographique en ligne (Université Lyon 2)	1
<b>Sous-Total :</b>		<b>3</b>
<b>Total :</b>		<b>7</b>

## Recherche d'emploi depuis l'obtention de la licence professionnelle Diplômés n'ayant jamais poursuivis ou repris d'études

La durée moyenne de recherche du premier emploi est de **0,9** mois.


La durée médiane de recherche du premier emploi est de **0,0** mois.

## Caractéristiques de l'emploi occupé en décembre 2009

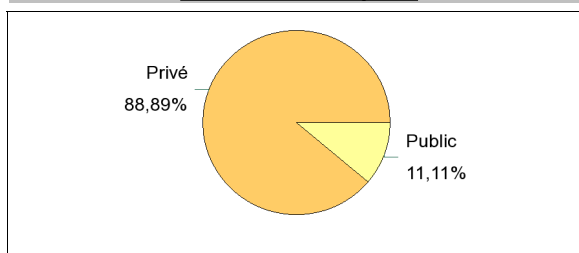
Diplômés n'ayant jamais poursuivis ou repris d'études

Catégorie Socio-Professionnelles	Effectif	%
Techniciens	7	77,78%
Cadres, ingénieurs, Professeurs, Profession libérale, Fonction publique Cat A	2	22,22%
<b>Total :</b>	<b>9</b>	<b>100,00%</b>

### Type de contrat de travail



### Statut de l'entreprise

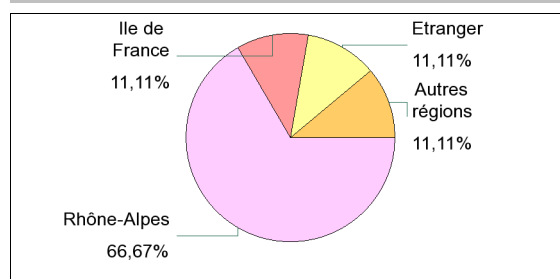


### Secteur d'activité de l'entreprise

Secteur d'activité de l'entreprise	Effectif	%
Informatique : conception, développement	7	77,78%
Construction, bâtiment et travaux publics	1	11,11%
Marketing, commerce, vente	1	11,11%
<b>Total :</b>	<b>9</b>	<b>100,00%</b>

Taille de l'entreprise (Site de travail)	Effectif	%
De 1 à 2 salariés	1	11,11%
De 3 à 9 salariés	3	33,33%
De 10 à 49 salariés	3	33,33%
de 50 à 199 salariés	2	22,22%
<b>Total :</b>	<b>9</b>	<b>100,00%</b>

### Lieu de travail



**Le salaire moyen est de 1691 €.**

**Le salaire médian est de 1545 €.**

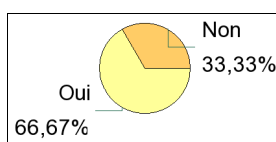
### Répertoire des emplois occupés en décembre 2009

Intitulé du poste occupé	Effectif	%
Développeur web	6	66,67%
Analyste programmeur	3	33,33%
<b>Total :</b>	<b>9</b>	<b>100,00%</b>

## Adéquation formation-emploi

Diplômés n'ayant jamais poursuivis ou repris d'études

**Votre emploi correspond-il à votre spécialité de licence professionnelle ?**



Oui	Non	Total
6	3	<b>9</b>