

<b>Lancement de l'enquête</b>	<b>Relances téléphoniques</b>	<b>Traitement de l'enquête</b>	<b>Diffusion des résultats</b>
Décembre 2016	Décembre 2016 à février 2017	Mars à juin 2017	Juin 2017

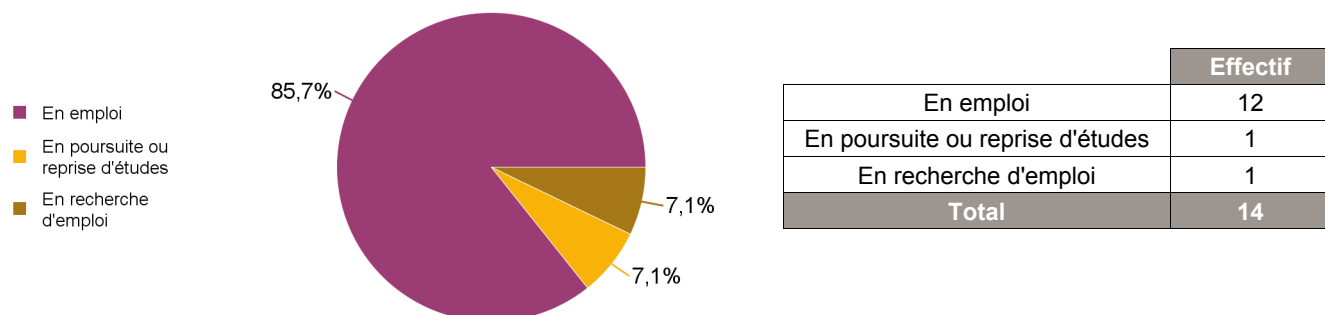
<b>Nombre de diplômés :</b>	<b>19</b>	<b>Promotion :</b>	<b>2013-2014</b>
<b>Nombre de répondants :</b>	<b>14</b>	<b>Composante :</b>	<b>Département de Biologie</b>
<b>Taux de réponse</b>	<b>73.7%</b>	<b>Spécialité :</b>	<b>Licence pro Productions animales Technologie en physiologie &amp; physiopathologie</b>

Nb répondants / Nb diplômés

### Caractéristiques des répondants

	Femmes	Hommes	Total
Formation en alternance	10	2	12
VAE	1		1
Formation continue		1	1
<b>Total</b>	<b>11</b>	<b>3</b>	<b>14</b>

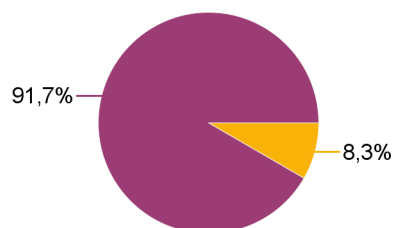
### Situation des diplômés (répondants) au moment de l'enquête - décembre 2016



### Hors poursuite d'études

	Effectif
En emploi	11
En recherche d'emploi	1
<b>Total</b>	<b>12</b>

- En emploi
- En recherche d'emploi



### Durée d'accès au 1er emploi

**Diplômés ayant déjà occupé un emploi et n'ayant pas poursuivi ou repris d'études**

	Effectif
Immédiatement	5
Entre 1 et 3 mois	4
Entre 7 et 9 mois	2
Plus d'un an	1
<b>Total</b>	<b>12</b>

<b>La durée moyenne d'accès au 1er emploi est de :</b>	<b>4,5 mois.</b>
<b>La durée médiane d'accès au 1er emploi est de :</b>	<b>1,5 mois.</b>

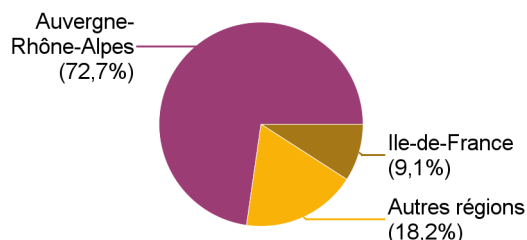
## Caractéristiques de l'emploi occupé en décembre 2016

### Diplômés en emploi n'ayant pas poursuivi ou repris d'études

Statut de l'emploi	Effectif
CDD	6
CDI	3
Fonctionnaire	2
<b>Total</b>	<b>11</b>

Catégorie socio-professionnelle	Effectif
Technicien, agent de maîtrise, commercial	5
Personnel de cat. B	4
Ingénieur, cadre, prof. libérales, prof. intellectuelles supérieures	1
Personnel de cat. A	1
<b>Total</b>	<b>11</b>

#### Lieu de travail



	Effectif
Auvergne-Rhône-Alpes	8
Autres régions	2
Ile-de-France	1
<b>Total</b>	<b>11</b>

Intitulé de l'emploi	Effectif
Assistante ingénieur en expérimentation animale	1
Chargée de projet dans un laboratoire de toxicologie animale	1
Technicien	1
Technicien de laboratoire	1
Technicien en animalerie	1
Technicienne animalière	1
Technicienne contrôle biologique	1
Technicienne de laboratoire	1
Technicienne en santé animale	1
Technicienne supérieure en biocompatibilité in vivo	1
Zootecnicienne	1
<b>Total</b>	<b>11</b>

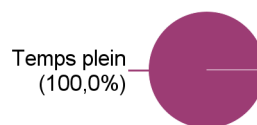
#### Employeur

Type d'employeur	Effectif
Une entreprise privée	5
La fonction publique d'Etat	3
Une entreprise publique	2
La fonction publique territoriale	1
<b>Total</b>	<b>11</b>

Taille de l'entreprise	Effectif
0 - 9 salariés	1
10 - 49 salariés	2
100 - 249 salariés	2
250 - 499 salariés	3
500 salariés et plus	3
<b>Total</b>	<b>11</b>

Secteur de l'entreprise	Effectif
Activités spécialisées, scientifiques et techniques	5
Enseignement	4
Industrie manufacturière	2
<b>Total</b>	<b>11</b>

#### Temps de travail



	Effectif
Temps plein	11
<b>Total</b>	<b>11</b>

#### Salaire net mensuel (primes incluses) des diplômés occupant un emploi à temps plein

Salaire net mensuel	Effectif
Entre 1 200€ et 1 499€	7
Entre 1 750€ et 1 999€	2
Non réponse	2
<b>Total</b>	<b>11</b>

Salaire moyen :	1 452 €
Salaire médian :	1 375 €

## Adéquation formation-emploi

### Diplômés en emploi n'ayant pas poursuivi ou repris d'études

	Parfaitement	Bien	Moyennement	Formation non suivie	Total
A votre avis, votre emploi correspond-il à votre niveau de Licence Pro ?	4	4	2	1	<b>11</b>

	Parfaitement	Bien	Moyennement	Un peu	Formation non suivie	Total
A votre avis, votre emploi correspond-il au contenu pédagogique de votre Licence Pro ?	2	4	3	1	1	<b>11</b>

## Satisfaction par rapport à l'emploi occupé

### Diplômés en emploi n'ayant pas poursuivi ou repris d'études

Etes-vous satisfait du contenu de votre emploi ?	Effectif
Parfaitement	6
Bien	4
Moyennement	1
<b>Total</b>	<b>11</b>

Etes-vous satisfait de votre rémunération ?	Effectif
Parfaitement	2
Bien	6
Un peu	1
Pas du tout	2
<b>Total</b>	<b>11</b>

## Satisfaction par rapport à la formation

Etiez-vous satisfait de votre formation de Licence pro ?	Effectif
Parfaitement	4
Bien	6
Moyennement	3
Formation non suivie	1
<b>Total</b>	<b>14</b>

Si c'était à refaire, referiez-vous votre licence pro ?	Effectif
Non	1
Oui	13
<b>Total</b>	<b>14</b>

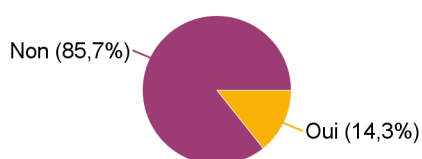
**Sont pris en compte les répondants ayant déjà occupé un emploi et n'ayant pas poursuivi d'études après la licence pro**

Votre licence pro était-elle un bon moyen d'accès à l'emploi ?	Effectif
Parfaitement	5
Bien	3
Moyennement	2
Un peu	1
Formation non suivie	1
<b>Total</b>	<b>12</b>

Votre stage de fin d'études ou votre année d'alternance était-il/elle important(e) dans votre insertion professionnelle ?	Effectif
Parfaitement	9
Bien	1
Moyennement	1
Formation non suivie	1
<b>Total</b>	<b>12</b>

## Poursuite d'études après l'obtention du diplôme

	Effectif
Non	12
Oui	2
<b>Total</b>	<b>14</b>



Poursuite d'études :	Effectif
En 2014-2015 et 2015-2016	1
En 2016-2017 uniquement	1
<b>Total</b>	<b>2</b>

## Liste des formations suivies (dernier diplôme préparé)

*Est prise en compte la formation suivie pendant la dernière année d'études*

Type de diplôme	Formation suivie (Etablissement)	Effectif
Master 2	Qualité et environnement en production animale (Université de Tours)	1
	<b>Sous-total :</b>	<b>1</b>
Autre	Préparation à un concours de la fonction publique (Agrosup)	1
	<b>Sous-total :</b>	<b>1</b>
	<b>Total</b>	<b>2</b>