

Lancement de l'enquête	Relances téléphoniques	Traitement de l'enquête	Diffusion des résultats
Décembre 2016	Décembre 2016 à février 2017	Mars à juin 2017	Juin 2017

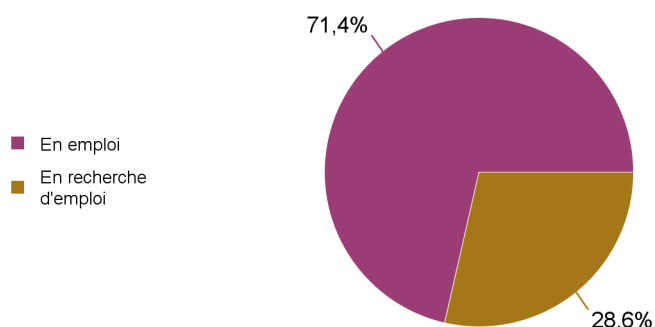
Nombre de diplômés :	11	Promotion :	2013-2014
Nombre de répondants :	7	Composante :	Institut Techniques de Réadaptation
Taux de réponse	63,6%	Spécialité :	Licence pro Santé Codeur langue française parlée complétée

Nb répondants / Nb diplômés

Caractéristiques des répondants

	Femmes
Formation initiale	5
Formation continue	2
Total	7

Situation des diplômés (répondants) au moment de l'enquête - décembre 2016

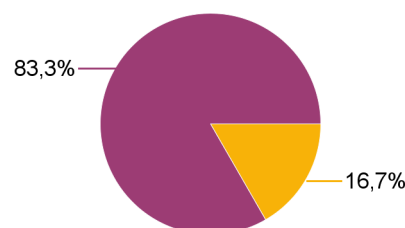


	Effectif
En emploi	5
En recherche d'emploi	2
Total	7

Hors poursuite d'études

	Effectif
En emploi	5
En recherche d'emploi	1
Total	6

■ En emploi
■ En recherche d'emploi



Durée d'accès au 1er emploi

Diplômés ayant déjà occupé un emploi et n'ayant pas poursuivi ou repris d'études

	Effectif
Immédiatement	1
Entre 1 et 3 mois	5
Total	6

La durée moyenne d'accès au 1er emploi est de :	1,3 mois.
La durée médiane d'accès au 1er emploi est de :	1,5 mois.

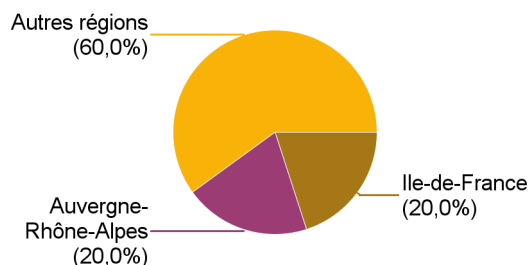
Caractéristiques de l'emploi occupé en décembre 2016

Diplômés en emploi n'ayant pas poursuivi ou repris d'études

Statut de l'emploi	Effectif
CDI	3
CDD	2
Total	5

Catégorie socio-professionnelle	Effectif
Personnel de cat. B	2
Technicien, agent de maîtrise, commercial	2
Employé de bureau, de commerce, personnel de service	1
Total	5

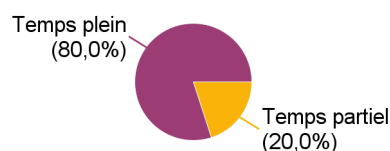
Lieu de travail



	Effectif
Autres régions	3
Auvergne-Rhône-Alpes	1
Ile-de-France	1
Total	5

Intitulé de l'emploi	Effectif
Codeuse LPC	3
Agent d'accueil / assistante administrative	1
Interface de communication	1
Total	5

Temps de travail



	Effectif
Temps plein	4
Temps partiel	1
Total	5

Employeur

Type d'employeur	Effectif
Un organisme à but non lucratif ou une association	3
La fonction publique hospitalière	2
Total	5

Taille de l'entreprise	Effectif
10 - 49 salariés	1
50 - 99 salariés	2
100 - 249 salariés	1
250 - 499 salariés	1
Total	5

Secteur de l'entreprise	Effectif
Santé humaine et action sociale	4
Autres activités de services	1
Total	5

Salaire net mensuel (primes incluses) des diplômés occupant un emploi à temps plein

Salaire net mensuel	Effectif
Entre 1 200€ et 1 499€	3
Entre 1 500€ et 1 749€	1
Total	4

Adéquation formation-emploi

Diplômés en emploi n'ayant pas poursuivi ou repris d'études

	Parfaitement	Pas du tout	Total
A votre avis, votre emploi correspond-il à votre niveau de Licence Pro ?	4	1	5

	Parfaitement	Moyennement	Un peu	Total
A votre avis, votre emploi correspond-il au contenu pédagogique de votre Licence Pro ?	3	1	1	5

Satisfaction par rapport à l'emploi occupé

Diplômés en emploi n'ayant pas poursuivi ou repris d'études

Etes-vous satisfait du contenu de votre emploi ?	Effectif
Parfaitement	3
Bien	2
Total	5

Etes-vous satisfait de votre rémunération ?	Effectif
Bien	1
Moyennement	3
Pas du tout	1
Total	5

Satisfaction par rapport à la formation

Etiez-vous satisfait de votre formation de Licence pro ?	Effectif
Parfaitement	2
Bien	5
Total	7

Si c'était à refaire, referiez-vous votre licence pro ?	Effectif
Non	1
Oui	6
Total	7

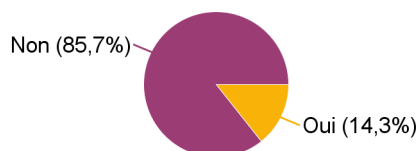
Sont pris en compte les répondants ayant déjà occupé un emploi et n'ayant pas poursuivi d'études après la licence pro

Votre licence pro était-elle un bon moyen d'accès à l'emploi ?	Effectif
Parfaitement	2
Bien	2
Moyennement	1
Pas du tout	1
Total	6

Votre stage de fin d'études ou votre année d'alternance était-il/elle important(e) dans votre insertion professionnelle ?	Effectif
Parfaitement	4
Bien	1
Pas du tout	1
Total	6

Poursuite d'études après l'obtention du diplôme

	Effectif
Non	6
Oui	1
Total	7



Poursuite d'études :	Effectif
En 2014-2015 uniquement	1
Total	1

Liste des formations suivies (dernier diplôme préparé)

Est prise en compte la formation suivie pendant la dernière année d'études

Type de diplôme	Formation suivie (Etablissement)	Effectif
Autre	DU Langue des signes française (Université de Rouen)	1
	Total	1