

Lancement de l'enquête	Relances téléphoniques	Traitement de l'enquête	Diffusion des résultats
Décembre 2016	Décembre 2016 à février 2017	Mars à juin 2017	Juin 2017

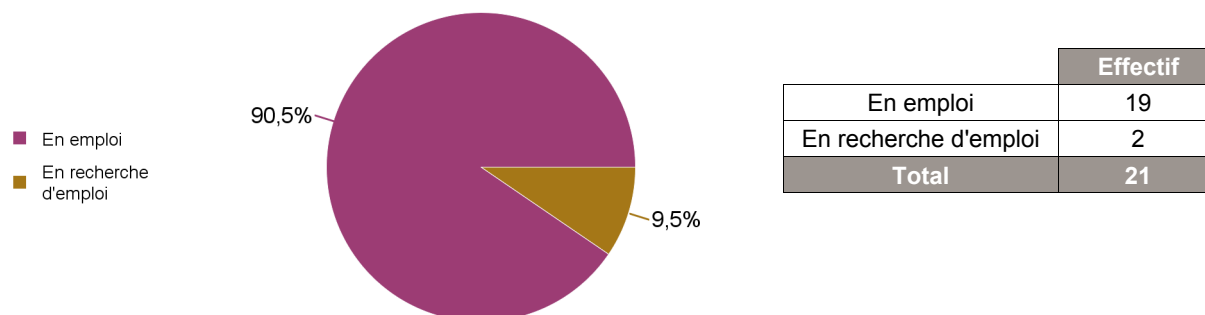
Nombre de diplômés :	26	Promotion :	2013-2014
Nombre de répondants :	21	Composante :	Institut Universitaire de Technologie
Taux de réponse	80,8%	Spécialité :	Licence pro Réhabilitation des Bâtiments

Nb répondants / Nb diplômés

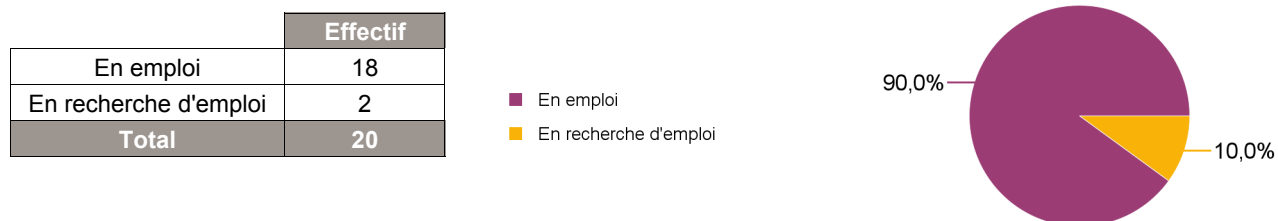
Caractéristiques des répondants

	Femmes	Hommes	Total	%
Formation en alternance	6	13	19	90,5%
VAE		1	1	4,8%
Formation continue		1	1	4,8%
Total	6	15	21	100,0%
%	28,6%	71,4%	100,0%	-

Situation des diplômés (répondants) au moment de l'enquête - décembre 2016



Hors poursuite d'études



Durée d'accès au 1er emploi

Diplômés ayant déjà occupé un emploi et n'ayant pas poursuivi ou repris d'études

	Effectif	%
Immédiatement	11	55,0%
Entre 1 et 3 mois	4	20,0%
Entre 4 et 6 mois	1	5,0%
Entre 7 et 9 mois	2	10,0%
Plus d'un an	2	10,0%
Total	20	100,0%

La durée moyenne d'accès au 1er emploi est de :	3,2 mois.
La durée médiane d'accès au 1er emploi est de :	0,0 mois.

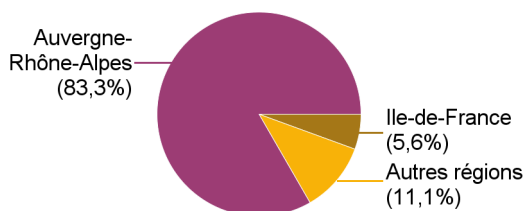
Caractéristiques de l'emploi occupé en décembre 2016

Diplômés en emploi n'ayant pas poursuivi ou repris d'études

Statut de l'emploi	Effectif	%
CDI	15	83,3%
CDD	2	11,1%
Fonctionnaire	1	5,6%
Total	18	100,0%

Catégorie socio-professionnelle	Effectif	%
Technicien, agent de maîtrise, commercial	11	61,1%
Ingénieur, cadre, prof. libérales, prof. intellectuelles supérieures	5	27,8%
Personnel de cat. A	1	5,6%
Personnel de cat. B	1	5,6%
Total	18	100,0%

Lieu de travail



	Effectif
Auvergne-Rhône-Alpes	15
Autres régions	2
Ile-de-France	1
Total	18

Intitulé de l'emploi	Effectif
Conducteur de travaux	3
Conductrice de travaux	2
Assistant ingénieur	1
Attaché immobilier et achats	1
Chargé de mission technique	1
Chargé d'opération	1
Collaboratrice d'architecte	1
Conducteur de travaux TCE	1
Contrôleur d'exploitation	1
Directeur adjoint	1
Economiste	1
Economiste de la construction	1
Technicien d'études bâtiment	1
Technicienne de travaux	1
Technicien VRD	1
Total	18

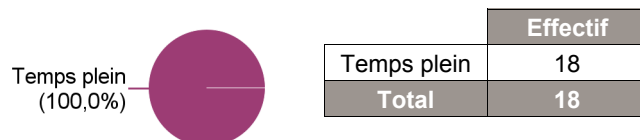
Employeur

Type d'employeur	Effectif	%
Une entreprise privée	16	88,9%
La fonction publique d'Etat	1	5,6%
La fonction publique territoriale	1	5,6%
Total	18	100,0%

Taille de l'entreprise	Effectif	%
0 - 9 salariés	4	22,2%
10 - 49 salariés	7	38,9%
50 - 99 salariés	1	5,6%
250 - 499 salariés	2	11,1%
500 salariés et plus	4	22,2%
Total	18	100,0%

Secteur de l'entreprise	Effectif	%
Construction	7	38,9%
Activités spécialisées, scientifiques et techniques	6	33,3%
Activités immobilières	2	11,1%
Activités de services administratifs et de soutien	1	5,6%
Administration publique (hors enseignement)	1	5,6%
Transports et entreposage	1	5,6%
Total	18	100,0%

Temps de travail



	Effectif
Temps plein	18
Total	18

Salaire net mensuel (primes incluses) des diplômés occupant un emploi à temps plein

Salaire net mensuel	Effectif	%
Entre 1 200€ et 1 499€	3	16,7%
Entre 1 500€ et 1 749€	4	22,2%
Entre 1 750€ et 1 999€	4	22,2%
Entre 2 000€ et 2 499€	4	22,2%
2 500€ et plus	1	5,6%
Non réponse	2	11,1%
Total	18	100,0%

Salaire moyen :	1 919 €
Salaire médian :	1 783 €

Adéquation formation-emploi

Diplômés en emploi n'ayant pas poursuivi ou repris d'études

	Parfaitement	Bien	Moyennement	Total
A votre avis, votre emploi correspond-il à votre niveau de Licence Pro ?	7	10	1	18
%	38,9%	55,6%	5,6%	100,0%

	Parfaitement	Bien	Moyennement	Un peu	Formation non suivie	Total
A votre avis, votre emploi correspond-il au contenu pédagogique de votre Licence Pro ?	4	4	6	3	1	18
%	22,2%	22,2%	33,3%	16,7%	5,6%	100,0%

Satisfaction par rapport à l'emploi occupé

Diplômés en emploi n'ayant pas poursuivi ou repris d'études

Etes-vous satisfait du contenu de votre emploi ?	Effectif	%
Parfaitement	13	72,2%
Bien	5	27,8%
Total	18	100,0%

Etes-vous satisfait de votre rémunération ?	Effectif	%
Parfaitement	2	11,1%
Bien	11	61,1%
Moyennement	3	16,7%
Un peu	1	5,6%
Pas du tout	1	5,6%
Total	18	100,0%

Satisfaction par rapport à la formation

Etiez-vous satisfait de votre formation de Licence pro ?	Effectif	%
Parfaitement	6	28,6%
Bien	12	57,1%
Moyennement	2	9,5%
Pas du tout	1	4,8%
Total	21	100,0%

Si c'était à refaire, referiez-vous votre licence pro ?	Effectif	%
Non	2	9,5%
Oui	19	90,5%
Total	21	100,0%

Sont pris en compte les répondants ayant déjà occupé un emploi et n'ayant pas poursuivi d'études après la licence pro

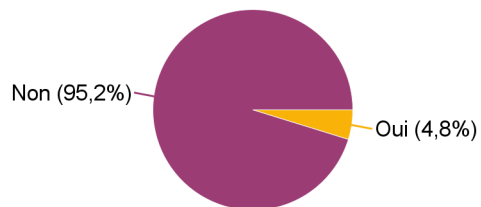
Votre licence pro était-elle un bon moyen d'accès à l'emploi ?	Effectif	%
Parfaitement	11	55,0%
Bien	5	25,0%
Moyennement	2	10,0%
Pas du tout	1	5,0%
Formation non suivie	1	5,0%
Total	20	100,0%

Votre stage de fin d'études ou votre année d'alternance était-il/elle important(e) dans votre insertion professionnelle ?	Effectif	%
Parfaitement	12	60,0%
Bien	5	25,0%
Moyennement	1	5,0%
Pas du tout	1	5,0%
Formation non suivie	1	5,0%
Total	20	100,0%

Poursuite d'études après l'obtention du diplôme

	Effectif
Non	20
Oui	1
Total	21

Poursuite d'études :	Effectif
En 2014-2015 et 2015-2016	1
Total	1



Liste des formations suivies (dernier diplôme préparé)

Est prise en compte la formation suivie pendant la dernière année d'études

Type de diplôme	Formation suivie (Etablissement)	Effectif
Mastère spécialisé	Management des actifs immobiliers (Sciences-U)	1
Total		1