

Lancement de l'enquête	Relances téléphoniques	Traitement de l'enquête	Diffusion des résultats
Décembre 2016	Décembre 2016 à février 2017	Mars à juin 2017	Juin 2017

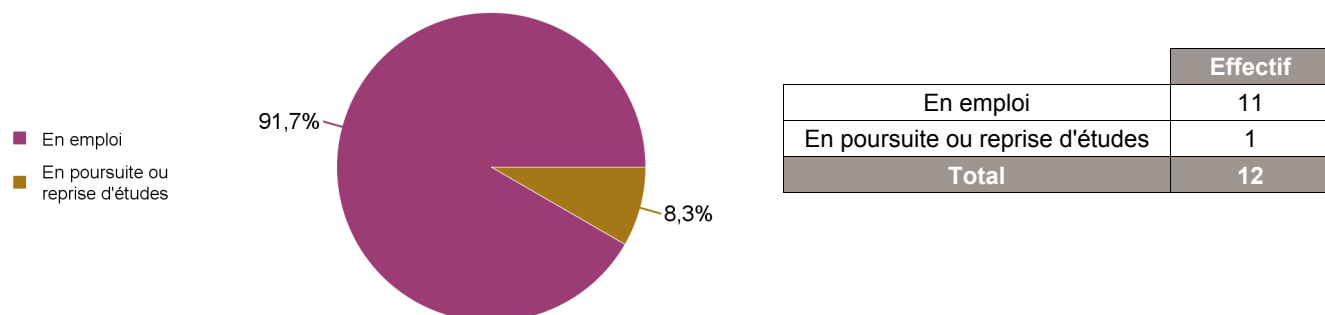
Nombre de diplômés :	14	Promotion :	2013-2014
Nombre de répondants :	12	Composante :	Département de Chimie et Biochimie
Taux de réponse	85.7%	Spécialité :	Licence pro Plasturgie et matériaux composites Productique des outillages des plastiques

Nb répondants / Nb diplômés

Caractéristiques des répondants

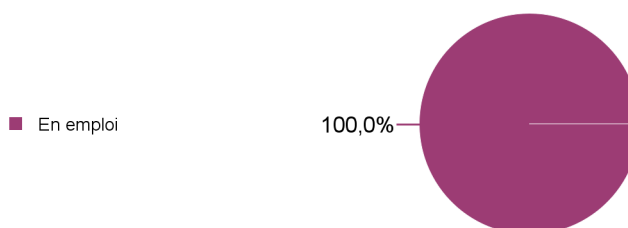
	Femmes	Hommes	Total
Formation en alternance	3	7	10
Formation continue		2	2
Total	3	9	12

Situation des diplômés (répondants) au moment de l'enquête - décembre 2016



Hors poursuite d'études

	Effectif
En emploi	11
Total	11



Durée d'accès au 1er emploi

Diplômés ayant déjà occupé un emploi et n'ayant pas poursuivi ou repris d'études

	Effectif
Immédiatement	2
Entre 1 et 3 mois	8
Entre 4 et 6 mois	1
Total	11

La durée moyenne d'accès au 1er emploi est de :	1,4 mois.
La durée médiane d'accès au 1er emploi est de :	1,0 mois.

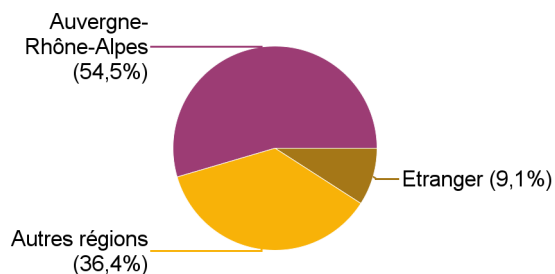
Caractéristiques de l'emploi occupé en décembre 2016

Diplômés en emploi n'ayant pas poursuivi ou repris d'études

Statut de l'emploi	Effectif
CDI	11
Total	11

Catégorie socio-professionnelle	Effectif
Technicien, agent de maîtrise, commercial	9
Employé de bureau, de commerce, personnel de service	1
Ingénieur, cadre, prof. libérales, prof. intellectuelles supérieures	1
Total	11

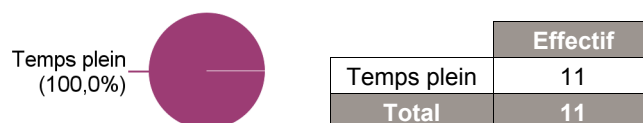
Lieu de travail



	Effectif		
Auvergne-Rhône-Alpes	6	Etranger (pays)	Effectif
Autres régions	4		
Etranger	1	Canada	1
Total	11	Total	1

Intitulé de l'emploi	Effectif
Dessinateur projeteur	2
Assistante en bureau d'études	1
Assistant technicien en bureau d'études	1
Chef de projet produit	1
Concepteur	1
Plasturgiste	1
Technicien en bureau d'études	1
Technicien hotline CFAO	1
Technicienne en bureau d'études	1
Technicien polyvalent	1
Total	11

Temps de travail



Employeur

Type d'employeur	Effectif
Une entreprise privée	11
Total	11

Taille de l'entreprise	Effectif
10 - 49 salariés	6
50 - 99 salariés	1
100 - 249 salariés	2
250 - 499 salariés	2
Total	11

Secteur de l'entreprise	Effectif
Industrie manufacturière	9
Activités spécialisées, scientifiques et techniques	1
Information et communication	1
Total	11

Salaire net mensuel (primes incluses) des diplômés occupant un emploi à temps plein

Salaire net mensuel	Effectif
Entre 1 200€ et 1 499€	1
Entre 1 500€ et 1 749€	2
Entre 1 750€ et 1 999€	4
Entre 2 000€ et 2 499€	1
2 500€ et plus	2
Non réponse	1
Total	11

Salaire moyen :	1 995 €
Salaire médian :	1 876 €

Adéquation formation-emploi

Diplômés en emploi n'ayant pas poursuivi ou repris d'études

	Parfaitement	Bien	Moyennement	Total
A votre avis, votre emploi correspond-il à votre niveau de Licence Pro ?	2	8	1	11

	Parfaitement	Bien	Moyennement	Un peu	Pas du tout	Total
A votre avis, votre emploi correspond-il au contenu pédagogique de votre Licence Pro ?	1	4	4	1	1	11

Satisfaction par rapport à l'emploi occupé

Diplômés en emploi n'ayant pas poursuivi ou repris d'études

Etes-vous satisfait du contenu de votre emploi ?	Effectif
Parfaitement	4
Bien	6
Moyennement	1
Total	11

Etes-vous satisfait de votre rémunération ?	Effectif
Parfaitement	2
Bien	6
Moyennement	3
Total	11

Satisfaction par rapport à la formation

Etiez-vous satisfait de votre formation de Licence pro ?	Effectif
Bien	9
Moyennement	3
Total	12

Si c'était à refaire, referiez-vous votre licence pro ?	Effectif
Non	2
Oui	10
Total	12

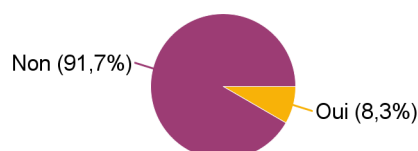
Sont pris en compte les répondants ayant déjà occupé un emploi et n'ayant pas poursuivi d'études après la licence pro

Votre licence pro était-elle un bon moyen d'accès à l'emploi ?	Effectif
Parfaitement	2
Bien	8
Moyennement	1
Total	11

Votre stage de fin d'études ou votre année d'alternance était-il/elle important(e) dans votre insertion professionnelle ?	Effectif
Parfaitement	6
Bien	4
Moyennement	1
Total	11

Poursuite d'études après l'obtention du diplôme

	Effectif
Non	11
Oui	1
Total	12



Poursuite d'études :	Effectif
En 2014-2015, 2015-2016 et 2016-2017	1
Total	1

Liste des formations suivies (dernier diplôme préparé)

Est prise en compte la formation suivie pendant la dernière année d'études

Type de diplôme	Formation suivie (Etablissement)	Effectif
Autre	Licence Psychologie (Université Lyon 2)	1
	Total	1