

Lancement de l'enquête	Relances téléphoniques	Traitement de l'enquête	Diffusion des résultats
Décembre 2016	Décembre 2016 à février 2017	Mars à juin 2017	Juin 2017

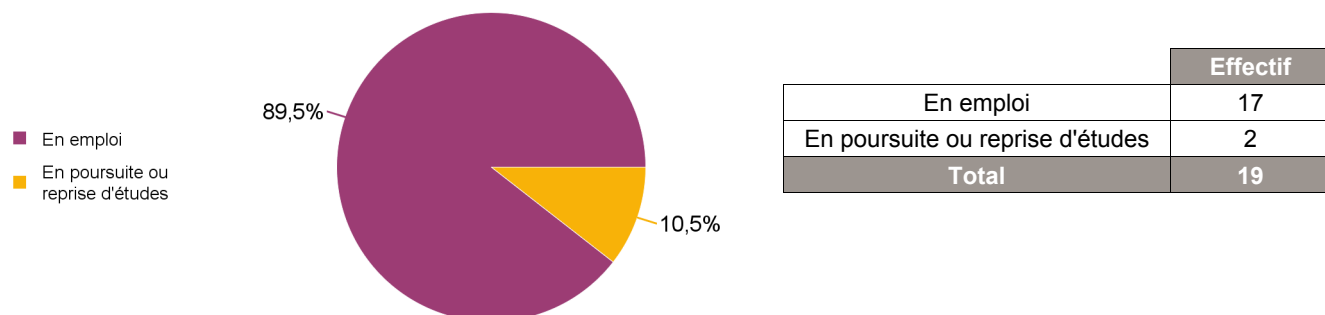
Nombre de diplômés :	22	Promotion :	2013-2014
Nombre de répondants :	19	Composante :	Institut Universitaire de Technologie
Taux de réponse	86.4%	Spécialité :	Licence pro METINET : Concepteur & gestionnaire Sites internet Bourg

Nb répondants / Nb diplômés

Caractéristiques des répondants

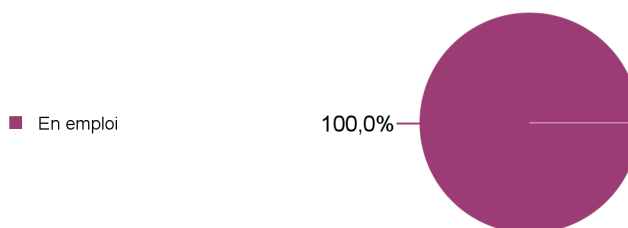
	Femmes	Hommes	Total
Formation en alternance	3	16	19
%	15,8%	84,2%	100,0%

Situation des diplômés (répondants) au moment de l'enquête - décembre 2016



Hors poursuite d'études

	Effectif
En emploi	17
Total	17



Durée d'accès au 1er emploi

Diplômés ayant déjà occupé un emploi et n'ayant pas poursuivi ou repris d'études

	Effectif	%
Immédiatement	8	47,1%
Entre 1 et 3 mois	6	35,3%
Entre 4 et 6 mois	2	11,8%
Plus d'un an	1	5,9%
Total	17	100,0%

La durée moyenne d'accès au 1er emploi est de :	1,9 mois.
La durée médiane d'accès au 1er emploi est de :	1,0 mois.

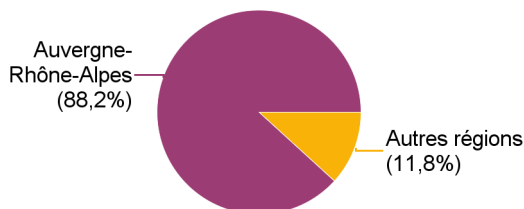
Caractéristiques de l'emploi occupé en décembre 2016

Diplômés en emploi n'ayant pas poursuivi ou repris d'études

Statut de l'emploi	Effectif	%
CDI	16	94,1%
Profession libérale, indépendant, chef d'entreprise, auto-entrepreneur	1	5,9%
Total	17	100,0%

Catégorie socio-professionnelle	Effectif	%
Technicien, agent de maîtrise, commercial	12	70,6%
Ingénieur, cadre, prof. libérales, prof. intellectuelles supérieures	5	29,4%
Total	17	100,0%

Lieu de travail



	Effectif
Auvergne-Rhône-Alpes	15
Autres régions	2
Total	17

Intitulé de l'emploi	Effectif
Développeur web	5
Analyste développeur	2
Analyste programmeur	2
Chef de projet technique	1
Consultant développeur	1
Développeur web Back-end	1
Développeur web et mobile	1
Développeuse	1
Développeuse web	1
Ingénieur d'études de développement	1
Lead développeur Back-end PHP	1
Total	17

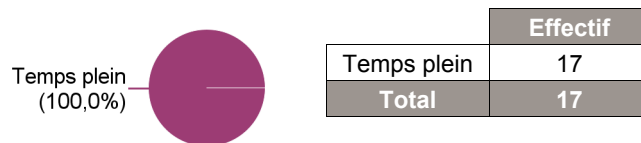
Employeur

Type d'employeur	Effectif	%
Une entreprise privée	16	94,1%
Vous-même	1	5,9%
Total	17	100,0%

Taille de l'entreprise	Effectif	%
0 - 9 salariés	5	29,4%
10 - 49 salariés	7	41,2%
50 - 99 salariés	2	11,8%
100 - 249 salariés	2	11,8%
250 - 499 salariés	1	5,9%
Total	17	100,0%

Secteur de l'entreprise	Effectif	%
Information et communication	9	52,9%
Activités spécialisées, scientifiques et techniques	6	35,3%
Activités de services administratifs et de soutien	2	11,8%
Total	17	100,0%

Temps de travail



	Effectif
Temps plein	17
Total	17

Salaire net mensuel (primes incluses) des diplômés occupant un emploi à temps plein

Salaire net mensuel	Effectif	%
Entre 1 200€ et 1 499€	1	5,9%
Entre 1 500€ et 1 749€	8	47,1%
Entre 1 750€ et 1 999€	3	17,6%
Entre 2 000€ et 2 499€	4	23,5%
Non réponse	1	5,9%
Total	17	100,0%

Salaire moyen :	1 753 €
Salaire médian :	1 700 €

Adéquation formation-emploi

Diplômés en emploi n'ayant pas poursuivi ou repris d'études

	Parfaitement	Bien	Moyennement	Total
A votre avis, votre emploi correspond-il à votre niveau de Licence Pro ?	9	5	3	17
%	52,9%	29,4%	17,6%	100,0%

	Parfaitement	Bien	Moyennement	Total
A votre avis, votre emploi correspond-il au contenu pédagogique de votre Licence Pro ?	4	10	3	17
%	23,5%	58,8%	17,6%	100,0%

Satisfaction par rapport à l'emploi occupé

Diplômés en emploi n'ayant pas poursuivi ou repris d'études

Etes-vous satisfait du contenu de votre emploi ?	Effectif	%
Parfaitement	6	35,3%
Bien	4	23,5%
Moyennement	6	35,3%
Un peu	1	5,9%
Total	17	100,0%

Etes-vous satisfait de votre rémunération ?	Effectif	%
Parfaitement	3	17,6%
Bien	5	29,4%
Moyennement	4	23,5%
Un peu	3	17,6%
Pas du tout	2	11,8%
Total	17	100,0%

Satisfaction par rapport à la formation

Etiez-vous satisfait de votre formation de Licence pro ?	Effectif	%
Parfaitement	5	26,3%
Bien	12	63,2%
Moyennement	2	10,5%
Total	19	100,0%

Si c'était à refaire, referiez-vous votre licence pro ?	Effectif	%
Oui	19	100,0%
Total	19	100,0%

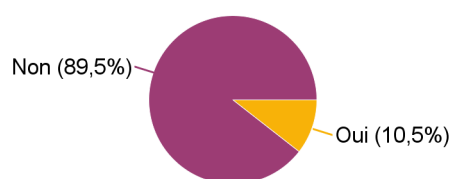
Sont pris en compte les répondants ayant déjà occupé un emploi et n'ayant pas poursuivi d'études après la licence pro

Votre licence pro était-elle un bon moyen d'accès à l'emploi ?	Effectif	%
Parfaitement	12	70,6%
Bien	4	23,5%
Moyennement	1	5,9%
Total	17	100,0%

Votre stage de fin d'études ou votre année d'alternance était-il/elle important(e) dans votre insertion professionnelle ?	Effectif	%
Parfaitement	12	70,6%
Bien	2	11,8%
Moyennement	2	11,8%
Formation non suivie	1	5,9%
Total	17	100,0%

Poursuite d'études après l'obtention du diplôme

	Effectif
Non	17
Oui	2
Total	19



Poursuite d'études :	Effectif
En 2014-2015, 2015-2016 et 2016-2017	1
En 2015-2016 et 2016-2017	1
Total	2

Liste des formations suivies (dernier diplôme préparé)

Est prise en compte la formation suivie pendant la dernière année d'études

Type de diplôme	Formation suivie (Etablissement)	Effectif
Autre	BPJEPS Activités gymniques de la forme et de la force (Eficiencia Savoie)	1
	Titre certifié de niveau I Expert en ingénierie informatique (ICADEMIE)	1
Total		2