

Lancement de l'enquête	Relances téléphoniques	Traitement de l'enquête	Diffusion des résultats
Décembre 2016	Décembre 2016 à février 2017	Mars à juin 2017	Juin 2017

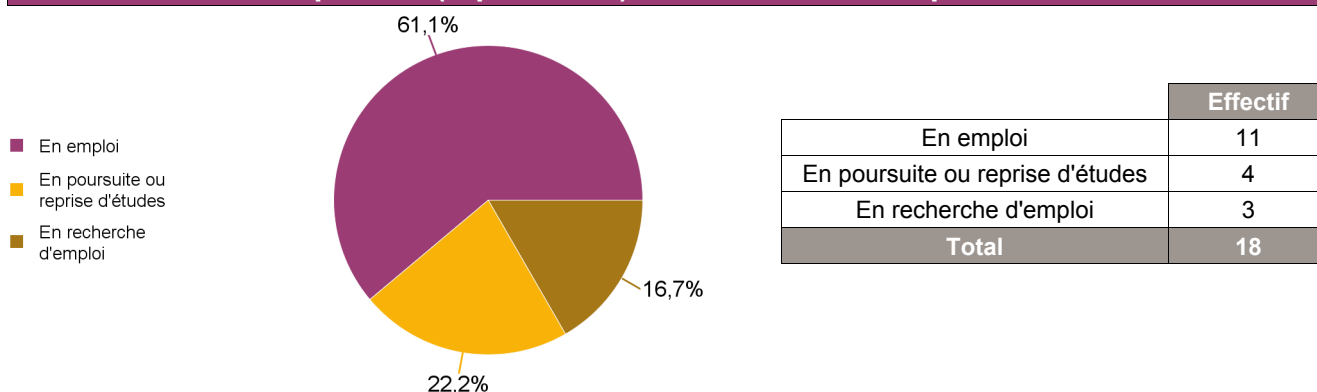
Nombre de diplômés :	24	Promotion :	2013-2014
Nombre de répondants :	18	Composante :	Institut Universitaire de Technologie
Taux de réponse	75,0%	Spécialité :	Licence pro Management de la PME Développement à l'International

Nb répondants / Nb diplômés

Caractéristiques des répondants

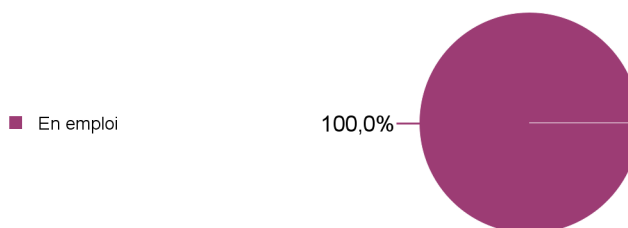
	Femmes	Hommes	Total	%
Formation initiale	6	3	9	50,0%
Formation en alternance	6	3	9	50,0%
Total	12	6	18	100,0%
%	66,7%	33,3%	100,0%	-

Situation des diplômés (répondants) au moment de l'enquête - décembre 2016



Hors poursuite d'études

	Effectif
En emploi	8
Total	8



Durée d'accès au 1er emploi

Diplômés ayant déjà occupé un emploi et n'ayant pas poursuivi ou repris d'études

	Effectif
Immédiatement	3
Entre 1 et 3 mois	1
Entre 4 et 6 mois	1
Entre 7 et 9 mois	1
Entre 10 et 12 mois	1
Plus d'un an	1
Total	8

La durée moyenne d'accès au 1er emploi est de :	5,4 mois.
La durée médiane d'accès au 1er emploi est de :	3,5 mois.

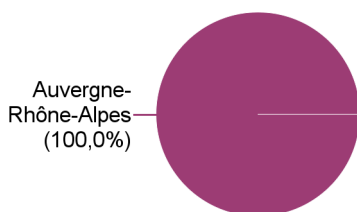
Caractéristiques de l'emploi occupé en décembre 2016

Diplômés en emploi n'ayant pas poursuivi ou repris d'études

Statut de l'emploi	Effectif
CDI	7
Profession libérale, indépendant, chef d'entreprise, auto-entrepreneur	1
Total	8

Catégorie socio-professionnelle	Effectif
Technicien, agent de maîtrise, commercial	4
Employé de bureau, de commerce, personnel de service	3
Ingénieur, cadre, prof. libérales, prof. intellectuelles supérieures	1
Total	8

Lieu de travail



	Effectif
Auvergne-Rhône-Alpes	8
Total	8

Intitulé de l'emploi	Effectif
Agent de transit	1
Assistant commercial	1
Assistante ADV	1
Assistante de formation	1
Attachée commerciale import / export	1
Déclarante en douane	1
Gérant de société	1
Responsable d'agence	1
Total	8

Employeur

Type d'employeur	Effectif
Une entreprise privée	7
Vous-même	1
Total	8

Taille de l'entreprise	Effectif
0 - 9 salariés	1
10 - 49 salariés	5
50 - 99 salariés	2
Total	8

Secteur de l'entreprise	Effectif
Transports et entreposage	2
Activités de services administratifs et de soutien	1
Activités financières et d'assurance	1
Autre	1
Autres activités de services	1
Commerce; réparation d'automobiles et de motocycles	1
Industrie manufacturière	1
Total	8

Temps de travail



	Effectif
Temps plein	7
Temps partiel	1
Total	8

Salaire net mensuel (primes incluses) des diplômés occupant un emploi à temps plein

Salaire net mensuel	Effectif
Entre 1 200€ et 1 499€	1
Entre 1 500€ et 1 749€	3
Entre 2 000€ et 2 499€	1
2 500€ et plus	1
Non réponse	1
Total	7

Salaire moyen :	2 015 €
Salaire médian :	1 625 €

Adéquation formation-emploi

Diplômés en emploi n'ayant pas poursuivi ou repris d'études

	Bien	Moyennement	Pas du tout	Total
A votre avis, votre emploi correspond-il à votre niveau de Licence Pro ?	5	2	1	8

	Bien	Moyennement	Un peu	Pas du tout	Total
A votre avis, votre emploi correspond-il au contenu pédagogique de votre Licence Pro ?	4	1	2	1	8

Satisfaction par rapport à l'emploi occupé

Diplômés en emploi n'ayant pas poursuivi ou repris d'études

Etes-vous satisfait du contenu de votre emploi ?	Effectif
Parfaitement	4
Bien	3
Moyennement	1
Total	8

Etes-vous satisfait de votre rémunération ?	Effectif
Parfaitement	1
Bien	6
Moyennement	1
Total	8

Satisfaction par rapport à la formation

Etiez-vous satisfait de votre formation de Licence pro ?	Effectif	%
Parfaitement	4	22,2%
Bien	11	61,1%
Moyennement	1	5,6%
Un peu	2	11,1%
Total	18	100,0%

Si c'était à refaire, referiez-vous votre licence pro ?	Effectif	%
Non	2	11,1%
Oui	16	88,9%
Total	18	100,0%

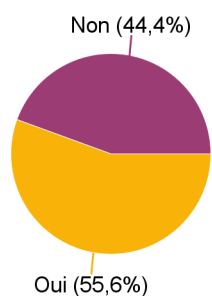
Sont pris en compte les répondants ayant déjà occupé un emploi et n'ayant pas poursuivi d'études après la licence pro

Votre licence pro était-elle un bon moyen d'accès à l'emploi ?	Effectif
Parfaitement	2
Bien	4
Moyennement	2
Total	8

Votre stage de fin d'études ou votre année d'alternance était-il/elle important(e) dans votre insertion professionnelle ?	Effectif
Parfaitement	4
Bien	4
Total	8

Poursuite d'études après l'obtention du diplôme

	Effectif
Oui	10
Non	8
Total	18



Poursuite d'études :	Effectif
En 2014-2015 uniquement	1
En 2014-2015 et 2015-2016	5
En 2014-2015, 2015-2016 et 2016-2017	1
En 2015-2016 et 2016-2017	1
En 2016-2017 uniquement	2
Total	10

Liste des formations suivies (dernier diplôme préparé)

Est prise en compte la formation suivie pendant la dernière année d'études

Type de diplôme	Formation suivie (Etablissement)	Effectif
Master 2	Chargé d'Affaires Internationales (Université de Montpellier)	1
	Sous-total :	1
Mastère spécialisé	Management, commerce et entrepreneuriat (MBway Lyon)	2
	Manager du Marketing et de la Communication Intégrée (Sciences-U)	1
	Non renseigné (Non renseigné)	1
	Sous-total :	4
Autre	Maîtrise étrangère sciences de la gestion (Université du Québec)	1
	Master Grande Ecole (NEOMA Business School)	1
	Programme Grande Ecole (EM Lyon)	1
	Programme Grande Ecole (EM Strasbourg)	1
	Titre certifié de niveau I Management spécialisé (ECEMA)	1
	Sous-total :	5
Total		10