

<b>Lancement de l'enquête</b>	<b>Relances téléphoniques</b>	<b>Traitement de l'enquête</b>	<b>Diffusion des résultats</b>
Décembre 2016	Décembre 2016 à février 2017	Mars à juin 2017	Juin 2017

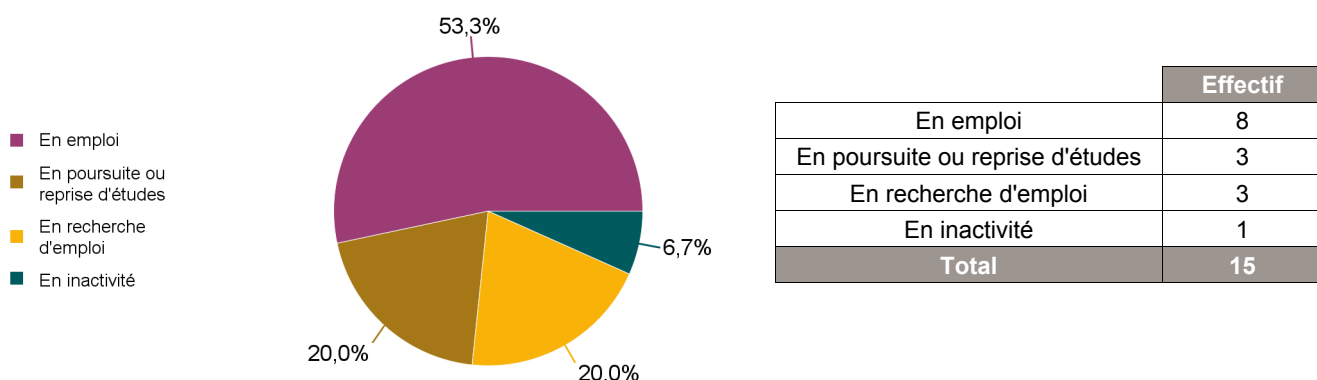
<b>Nombre de diplômés :</b>	<b>19</b>	<b>Promotion :</b>	<b>2013-2014</b>
<b>Nombre de répondants :</b>	<b>15</b>	<b>Composante :</b>	<b>Département de Biologie</b>
<b>Taux de réponse</b>	<b>78.9%</b>	<b>Spécialité :</b>	<b>Licence pro Protection de l'environnement Maitrise des pollutions &amp; nuisances</b>

Nb répondants / Nb diplômés

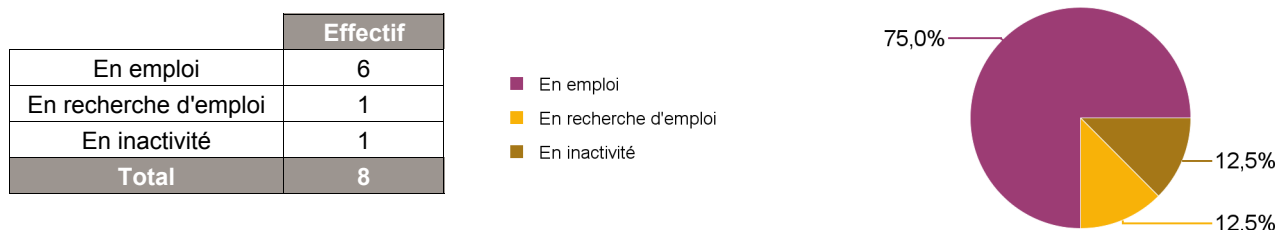
### Caractéristiques des répondants

	Femmes	Hommes	Total	%
Formation en alternance	4	5	9	60,0%
Formation initiale	2	4	6	40,0%
<b>Total</b>	<b>6</b>	<b>9</b>	<b>15</b>	<b>100,0%</b>
<b>%</b>	<b>40,0%</b>	<b>60,0%</b>	<b>100,0%</b>	<b>-</b>

### Situation des diplômés (répondants) au moment de l'enquête - décembre 2016



### Hors poursuite d'études



### Durée d'accès au 1er emploi

Diplômés ayant déjà occupé un emploi et n'ayant pas poursuivi ou repris d'études

	Effectif
Immédiatement	2
Entre 1 et 3 mois	2
Entre 4 et 6 mois	1
Plus d'un an	3
<b>Total</b>	<b>8</b>

La durée moyenne d'accès au 1er emploi est de :	8,8 mois.
La durée médiane d'accès au 1er emploi est de :	2,5 mois.

## Caractéristiques de l'emploi occupé en décembre 2016

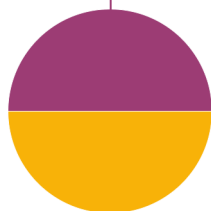
Diplômés en emploi n'ayant pas poursuivi ou repris d'études

Statut de l'emploi	Effectif
CDD	3
CDI	3
<b>Total</b>	<b>6</b>

Catégorie socio-professionnelle	Effectif
Technicien, agent de maîtrise, commercial	4
Personnel de cat. B	1
Personnel de cat. C	1
<b>Total</b>	<b>6</b>

### Lieu de travail

Autres régions (50,0%)



Auvergne-Rhône-Alpes (50,0%)

	Effectif
Autres régions	3
Auvergne-Rhône-Alpes	3
<b>Total</b>	<b>6</b>

Intitulé de l'emploi	Effectif
Agent de prévention et de gestion des déchets	1
Chef de chantier en travaux de dépollution des sols	1
Inspecteur de salubrité	1
Préventeur sécurité	1
Technicien de prélèvement en hygiène industrielle	1
Technicienne dépollution	1
<b>Total</b>	<b>6</b>

### Temps de travail

Temps plein (100,0%)



	Effectif
Temps plein	6
<b>Total</b>	<b>6</b>

### Employeur

Type d'employeur	Effectif
Une entreprise privée	4
La fonction publique territoriale	2
<b>Total</b>	<b>6</b>

### Salaire net mensuel (primes incluses) des diplômés occupant un emploi à temps plein

Taille de l'entreprise	Effectif
50 - 99 salariés	2
100 - 249 salariés	1
500 salariés et plus	3
<b>Total</b>	<b>6</b>

Salaire net mensuel	Effectif
Moins de 1 200€	1
Entre 1 200€ et 1 499€	1
Entre 1 500€ et 1 749€	2
Non réponse	2
<b>Total</b>	<b>6</b>

Secteur de l'entreprise	Effectif
Production et distribution d'eau ; assainissement, gestion des déchets et dépollution	3
Activités spécialisées, scientifiques et techniques	2
Administration publique (hors enseignement)	1
<b>Total</b>	<b>6</b>

## Adéquation formation-emploi

Diplômés en emploi n'ayant pas poursuivi ou repris d'études

	Parfaitement	Bien	Pas du tout	Total
A votre avis, votre emploi correspond-il à votre niveau de Licence Pro ?	1	4	1	<b>6</b>

	Parfaitement	Bien	Moyennement	Un peu	Total
A votre avis, votre emploi correspond-il au contenu pédagogique de votre Licence Pro ?	1	3	1	1	<b>6</b>

## Satisfaction par rapport à l'emploi occupé

### Diplômés en emploi n'ayant pas poursuivi ou repris d'études

Etes-vous satisfait du contenu de votre emploi ?	Effectif
Parfaitement	1
Bien	5
<b>Total</b>	<b>6</b>

Etes-vous satisfait de votre rémunération ?	Effectif
Bien	2
Moyennement	3
Pas du tout	1
<b>Total</b>	<b>6</b>

## Satisfaction par rapport à la formation

Etiez-vous satisfait de votre formation de Licence pro ?	Effectif	%
Parfaitement	8	53,3%
Bien	6	40,0%
Moyennement	1	6,7%
<b>Total</b>	<b>15</b>	<b>100,0%</b>

Si c'était à refaire, referiez-vous votre licence pro ?	Effectif	%
Non	1	6,7%
Oui	14	93,3%
<b>Total</b>	<b>15</b>	<b>100,0%</b>

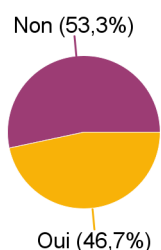
**Sont pris en compte les répondants ayant déjà occupé un emploi et n'ayant pas poursuivi d'études après la licence pro**

Votre licence pro était-elle un bon moyen d'accès à l'emploi ?	Effectif
Parfaitement	2
Bien	5
Moyennement	1
<b>Total</b>	<b>8</b>

Votre stage de fin d'études ou votre année d'alternance était-il/elle important(e) dans votre insertion professionnelle ?	Effectif
Parfaitement	6
Bien	1
Pas du tout	1
<b>Total</b>	<b>8</b>

## Poursuite d'études après l'obtention du diplôme

	Effectif
Non	8
Oui	7
<b>Total</b>	<b>15</b>



Poursuite d'études :	Effectif
En 2014-2015 et 2015-2016	2
En 2014-2015, 2015-2016 et 2016-2017	1
En 2015-2016 uniquement	2
En 2015-2016 et 2016-2017	2
<b>Total</b>	<b>7</b>

## Liste des formations suivies (dernier diplôme préparé)

*Est prise en compte la formation suivie pendant la dernière année d'études*

Type de diplôme	Formation suivie (Etablissement)	Effectif
Master 2	Gestion de l'environnement et du développement durable (Université de Nice)	1
	Manager qualité, sécurité, environnement (Université Lyon 3)	1
	Sciences de l'environnement (Université de Dijon)	1
	Sol, eau, environnement (Université de Paris-VI)	1
<b>Sous-total :</b>		<b>4</b>
Diplôme d'ingénieur	Ingénieur en agronomie, environnement, agro-alimentaire (ISARA)	1
<b>Sous-total :</b>		<b>1</b>
Autre	Licence Science de la vie et de la Terre Microbiologique (Université Lyon 1)	1
	LP Automatismes, instrumentation et conduite de procédés (Université de Nancy)	1
<b>Sous-total :</b>		<b>2</b>
<b>Total</b>		<b>7</b>