

Lancement de l'enquête	Relances téléphoniques	Traitement de l'enquête	Diffusion des résultats
Décembre 2016	Décembre 2016 à février 2017	Mars à juin 2017	Juin 2017

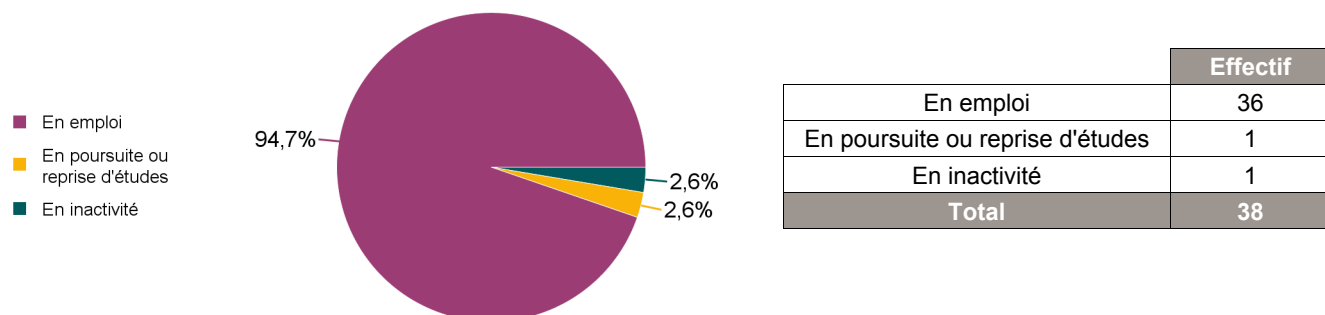
Nombre de diplômés :	47	Promotion :	2013-2014
Nombre de répondants :	38	Composante :	Institut Universitaire de Technologie
Taux de réponse	80,9%	Spécialité :	Licence pro Maintenance des Systèmes Industriels

Nb répondants / Nb diplômés

Caractéristiques des répondants

	Femmes	Hommes	Total	%
Formation en alternance		34	34	89,5%
Formation continue	1	2	3	7,9%
VAE		1	1	2,6%
Total	1	37	38	100,0%
%	2,6%	97,4%	100,0%	-

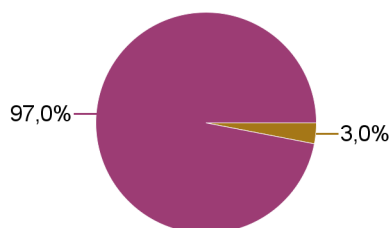
Situation des diplômés (répondants) au moment de l'enquête - décembre 2016



Hors poursuite d'études

	Effectif
En emploi	32
En inactivité	1
Total	33

■ En emploi
■ En inactivité



Durée d'accès au 1er emploi

Diplômés ayant déjà occupé un emploi et n'ayant pas poursuivi ou repris d'études

	Effectif	%
Immédiatement	16	48,5%
Entre 1 et 3 mois	10	30,3%
Entre 4 et 6 mois	2	6,1%
Entre 7 et 9 mois	2	6,1%
Entre 10 et 12 mois	1	3,0%
Plus d'un an	2	6,1%
Total	33	100,0%

La durée moyenne d'accès au 1er emploi est de :	2,8 mois.
La durée médiane d'accès au 1er emploi est de :	1,0 mois.

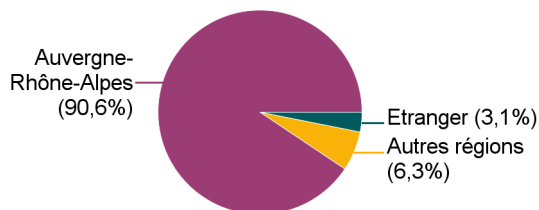
Caractéristiques de l'emploi occupé en décembre 2016

Diplômés en emploi n'ayant pas poursuivi ou repris d'études

Statut de l'emploi	Effectif	%
CDI	27	84,4%
Intérimaire	3	9,4%
CDD	2	6,3%
Total	32	100,0%

Catégorie socio-professionnelle	Effectif	%
Technicien, agent de maîtrise, commercial	30	93,8%
Ingénieur, cadre, prof. libérales, prof. intellectuelles supérieures	2	6,3%
Total	32	100,0%

Lieu de travail



	Effectif		Effectif	
Auvergne-Rhône-Alpes	29	Etranger (pays)		
Autres régions	2		Suisse	1
Etranger	1		Total	1
Total	32			

Intitulé de l'emploi	Effectif
Technicien de maintenance	14
Chef d'équipe	2
Technicien SAV	2
Agent de maîtrise	1
Aide monteur	1
Conductrice de lignes	1
Expert technique de maintenance	1
Project manager	1
Responsable de maintenance et responsable de sécurité	1
Responsable d'essais	1
Technicien de contrôle et maintenance	1
Technicien de maintenance automate système industriel	1
Technicien de maintenance pharmaceutique	1
Technicien de maintenance SAV	1
Technicien frigoriste	1
Technicien méthodes machine tournante	1
Technicien SAV International	1
Total	32

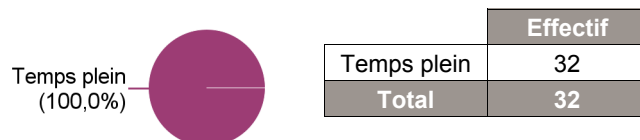
Employeur

Type d'employeur	Effectif	%
Une entreprise privée	32	100,0%
Total	32	100,0%

Taille de l'entreprise	Effectif	%
0 - 9 salariés	2	6,3%
10 - 49 salariés	3	9,4%
50 - 99 salariés	5	15,6%
100 - 249 salariés	5	15,6%
250 - 499 salariés	3	9,4%
500 salariés et plus	14	43,8%
Total	32	100,0%

Secteur de l'entreprise	Effectif	%
Industrie manufacturière	24	75,0%
Activités spécialisées, scientifiques et techniques	2	6,3%
Transports et entreposage	2	6,3%
Commerce; réparation d'automobiles et de motos	1	3,1%
Construction	1	3,1%
Information et communication	1	3,1%
Production et distribution d'électricité, de gaz, de vapeur et d'air conditionné	1	3,1%
Total	32	100,0%

Temps de travail



	Effectif
Temps plein	32
Total	32

Salaire net mensuel (primes incluses) des diplômés occupant un emploi à temps plein

Salaire net mensuel	Effectif	%
Entre 1 200€ et 1 499€	1	3,1%
Entre 1 500€ et 1 749€	5	15,6%
Entre 1 750€ et 1 999€	5	15,6%
Entre 2 000€ et 2 499€	13	40,6%
2 500€ et plus	7	21,9%
Non réponse	1	3,1%
Total	32	100,0%

Salaire moyen :	2 225 €
Salaire médian :	2 133 €

Adéquation formation-emploi

Diplômés en emploi n'ayant pas poursuivi ou repris d'études

	Parfaitement	Bien	Moyennement	Un peu	Pas du tout	Total
A votre avis, votre emploi correspond-il à votre niveau de Licence Pro ?	4	14	8	2	4	32
%	12,5%	43,8%	25,0%	6,3%	12,5%	100,0%

	Parfaitement	Bien	Moyennement	Un peu	Pas du tout	Total
A votre avis, votre emploi correspond-il au contenu pédagogique de votre Licence Pro ?	1	12	9	5	5	32
%	3,1%	37,5%	28,1%	15,6%	15,6%	100,0%

Satisfaction par rapport à l'emploi occupé

Diplômés en emploi n'ayant pas poursuivi ou repris d'études

Etes-vous satisfait du contenu de votre emploi ?	Effectif	%
Parfaitement	13	40,6%
Bien	12	37,5%
Moyennement	3	9,4%
Un peu	3	9,4%
Pas du tout	1	3,1%
Total	32	100,0%

Etes-vous satisfait de votre rémunération ?	Effectif	%
Parfaitement	5	15,6%
Bien	14	43,8%
Moyennement	11	34,4%
Pas du tout	2	6,3%
Total	32	100,0%

Satisfaction par rapport à la formation

Etiez-vous satisfait de votre formation de Licence pro ?	Effectif	%
Parfaitement	8	21,1%
Bien	23	60,5%
Moyennement	5	13,2%
Un peu	1	2,6%
Formation non suivie	1	2,6%
Total	38	100,0%

Si c'était à refaire, referiez-vous votre licence pro ?	Effectif	%
Non	4	10,5%
Oui	34	89,5%
Total	38	100,0%

Sont pris en compte les répondants ayant déjà occupé un emploi et n'ayant pas poursuivi d'études après la licence pro

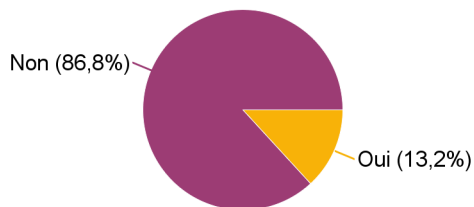
Votre licence pro était-elle un bon moyen d'accès à l'emploi ?	Effectif	%
Parfaitement	10	30,3%
Bien	16	48,5%
Moyennement	3	9,1%
Un peu	2	6,1%
Pas du tout	2	6,1%
Total	33	100,0%

Votre stage de fin d'études ou votre année d'alternance était-il/elle important(e) dans votre insertion professionnelle ?	Effectif	%
Parfaitement	18	54,5%
Bien	9	27,3%
Moyennement	4	12,1%
Pas du tout	1	3,0%
Formation non suivie	1	3,0%
Total	33	100,0%

Poursuite d'études après l'obtention du diplôme

	Effectif
Non	33
Oui	5
Total	38

Poursuite d'études :	Effectif
En 2014-2015 uniquement	3
En 2014-2015 et 2015-2016	1
En 2014-2015, 2015-2016 et 2016-2017	1
Total	5



Liste des formations suivies (dernier diplôme préparé)

Est prise en compte la formation suivie pendant la dernière année d'études

Type de diplôme	Formation suivie (Etablissement)	Effectif
Master 2	Maintenance et maîtrise des risques industriels (Université de Paris-XII)	1
	Sous-total :	1
Diplôme d'ingénieur	Ingénieur généraliste (CESI Lyon)	1
	Sous-total :	1
Autre	LP Génie et maintenance des systèmes de pompage (Université Lyon 1)	1
	LP Management intégré qualité, sécurité, environnement (Université Grenoble Alpes)	1
	LP Technicien supérieur de maintenance en équipement pharmaceutique et biomédicale (Groupe IMT Lyon)	1
	Sous-total :	3
Total		5