

Lancement de l'enquête	Relances téléphoniques	Traitement de l'enquête	Diffusion des résultats
Décembre 2016	Décembre 2016 à février 2017	Mars à juin 2017	Juin 2017

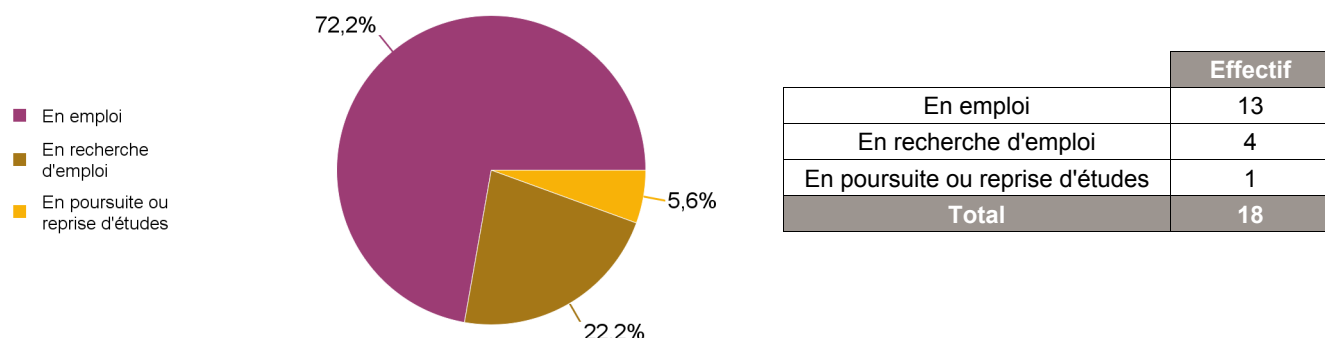
Nombre de diplômés :	21	Promotion :	2013-2014
Nombre de répondants :	18	Composante :	Institut Universitaire de Technologie
Taux de réponse	85,7%	Spécialité :	Licence pro Lean Manufacturing

Nb répondants / Nb diplômés

Caractéristiques des répondants

	Femmes	Hommes	Total	%
Formation en alternance	5	12	17	94,4%
VAE		1	1	5,6%
Total	5	13	18	100,0%
%	27,8%	72,2%	100,0%	-

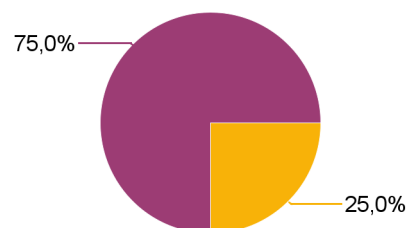
Situation des diplômés (répondants) au moment de l'enquête - décembre 2016



Hors poursuite d'études

	Effectif
En emploi	9
En recherche d'emploi	3
Total	12

■ En emploi
■ En recherche d'emploi



Durée d'accès au 1er emploi

Diplômés ayant déjà occupé un emploi et n'ayant pas poursuivi ou repris d'études

	Effectif
Immédiatement	5
Entre 1 et 3 mois	3
Entre 7 et 9 mois	2
Entre 10 et 12 mois	1
Total	11

La durée moyenne d'accès au 1er emploi est de :	2,8 mois.
La durée médiane d'accès au 1er emploi est de :	2,0 mois.

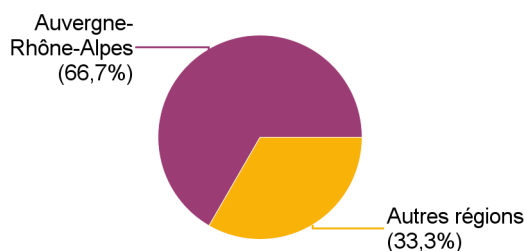
Caractéristiques de l'emploi occupé en décembre 2016

Diplômés en emploi n'ayant pas poursuivi ou repris d'études

Statut de l'emploi	Effectif
CDI	7
CDD	2
Total	9

Catégorie socio-professionnelle	Effectif
Technicien, agent de maîtrise, commercial	8
Ingénieur, cadre, prof. libérales, prof. intellectuelles supérieures	1
Total	9

Lieu de travail



	Effectif
Auvergne-Rhône-Alpes	6
Autres régions	3
Total	9

Intitulé de l'emploi	Effectif
Chef de poste	1
Chef de projet	1
Dessinateur en machine spéciale	1
Responsable supply chain	1
Technicien méthodes	1
Technicien méthodes spécialisé en mécano-soudure	1
Technicienne méthodes	1
Technicienne méthodes et assistante lean	1
Technicien support technique	1
Total	9

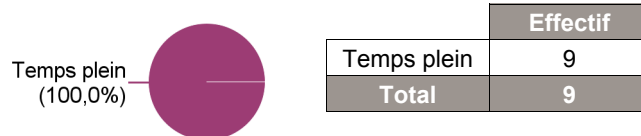
Employeur

Type d'employeur	Effectif
Une entreprise privée	9
Total	9

Taille de l'entreprise	Effectif
10 - 49 salariés	1
100 - 249 salariés	4
500 salariés et plus	4
Total	9

Secteur de l'entreprise	Effectif
Industrie manufacturière	5
Commerce; réparation d'automobiles et de motocycles	2
Production et distribution d'eau ; assainissement, gestion des déchets et dépollution	1
Transports et entreposage	1
Total	9

Temps de travail



	Effectif
Temps plein	9
Total	9

Salaire net mensuel (primes incluses) des diplômés occupant un emploi à temps plein

Salaire net mensuel	Effectif
Entre 1 200€ et 1 499€	1
Entre 1 500€ et 1 749€	3
Entre 1 750€ et 1 999€	1
Entre 2 000€ et 2 499€	3
Non réponse	1
Total	9

Salaire moyen :	1 774 €
Salaire médian :	1 725 €

Adéquation formation-emploi

Diplômés en emploi n'ayant pas poursuivi ou repris d'études

	Parfaitement	Bien	Moyennement	Pas du tout	Formation non suivie	Total
A votre avis, votre emploi correspond-il à votre niveau de Licence Pro ?	3	2	2	1	1	9

	Parfaitement	Bien	Moyennement	Pas du tout	Formation non suivie	Total
A votre avis, votre emploi correspond-il au contenu pédagogique de votre Licence Pro ?	1	1	5	1	1	9

Satisfaction par rapport à l'emploi occupé

Diplômés en emploi n'ayant pas poursuivi ou repris d'études

Etes-vous satisfait du contenu de votre emploi ?	Effectif
Parfaitement	3
Bien	6
Total	9

Etes-vous satisfait de votre rémunération ?	Effectif
Parfaitement	1
Bien	1
Moyennement	6
Un peu	1
Total	9

Satisfaction par rapport à la formation

Etiez-vous satisfait de votre formation de Licence pro ? *	Effectif	%
Parfaitement	3	17,6%
Bien	10	58,8%
Moyennement	2	11,8%
Un peu	1	5,9%
Formation non suivie	1	5,9%
Total	17	100,0%

Si c'était à refaire, referiez-vous votre licence pro ? *	Effectif	%
Non	1	5,9%
Oui	16	94,1%
Total	17	100,0%

* 1 non réponse

* 1 non réponse

Sont pris en compte les répondants ayant déjà occupé un emploi et n'ayant pas poursuivi d'études après la licence pro

Votre licence pro était-elle un bon moyen d'accès à l'emploi ? *	Effectif
Parfaitement	1
Bien	6
Moyennement	2
Formation non suivie	1
Total	10

* 1 non réponse

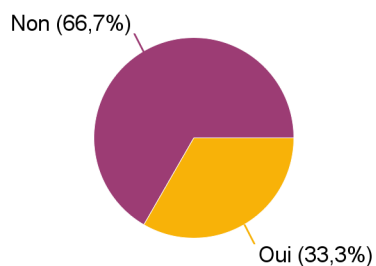
Votre stage de fin d'études ou votre année d'alternance était-il/elle important(e) dans votre insertion professionnelle ? *	Effectif
Parfaitement	3
Bien	3
Moyennement	3
Formation non suivie	1
Total	10

* 1 non réponse

Poursuite d'études après l'obtention du diplôme

	Effectif
Non	12
Oui	6
Total	18

Poursuite d'études :	Effectif
En 2014-2015 et 2015-2016	5
En 2014-2015, 2015-2016 et 2016-2017	1
Total	6



Liste des formations suivies (dernier diplôme préparé)

Est prise en compte la formation suivie pendant la dernière année d'études

Type de diplôme	Formation suivie (Etablissement)	Effectif
Master 2	Management Intégré de la Production et des Services (Université Lyon 3)	4
	Manager qualité, sécurité, environnement (Université Lyon 3)	1
Sous-total :		5
Diplôme d'ingénieur	Génie industriel (ITII Bourgogne)	1
Sous-total :		1
Total		6