

<b>Lancement de l'enquête</b>	<b>Relances téléphoniques</b>	<b>Traitement de l'enquête</b>	<b>Diffusion des résultats</b>
Décembre 2016	Décembre 2016 à février 2017	Mars à juin 2017	Juin 2017

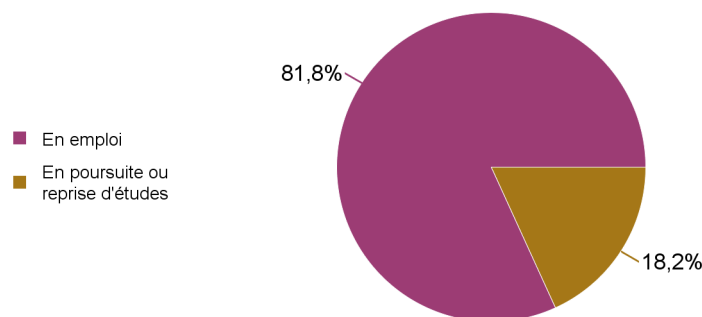
<b>Nombre de diplômés :</b>	<b>15</b>	<b>Promotion :</b>	<b>2013-2014</b>
<b>Nombre de répondants :</b>	<b>11</b>	<b>Composante :</b>	<b>Institut Universitaire de Technologie</b>
<b>Taux de réponse</b>	<b>73.3%</b>	<b>Spécialité :</b>	<b>Licence pro Ingénierie de Production</b>

Nb répondants / Nb diplômés

### Caractéristiques des répondants

	<b>Hommes</b>
Formation en alternance	11

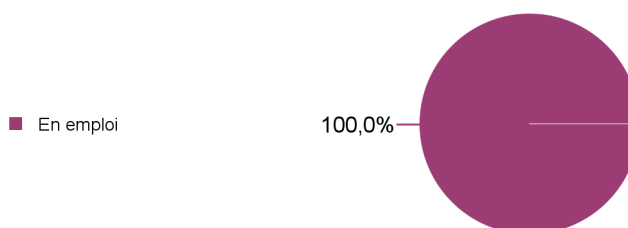
### Situation des diplômés (répondants) au moment de l'enquête - décembre 2016



	<b>Effectif</b>
En emploi	9
En poursuite ou reprise d'études	2
<b>Total</b>	<b>11</b>

### Hors poursuite d'études

	<b>Effectif</b>
En emploi	9
<b>Total</b>	<b>9</b>



### Durée d'accès au 1er emploi

Diplômés ayant déjà occupé un emploi et n'ayant pas poursuivi ou repris d'études

	<b>Effectif</b>
Immédiatement	5
Entre 1 et 3 mois	2
Entre 10 et 12 mois	1
Plus d'un an	1
<b>Total</b>	<b>9</b>

La durée moyenne d'accès au 1er emploi est de :	3,0 mois.
La durée médiane d'accès au 1er emploi est de :	0,0 mois.

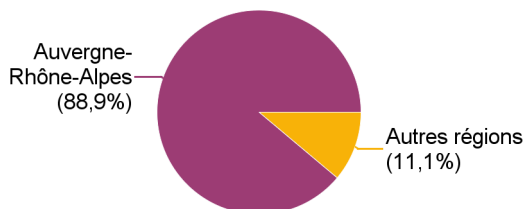
## Caractéristiques de l'emploi occupé en décembre 2016

Diplômés en emploi n'ayant pas poursuivi ou repris d'études

Statut de l'emploi	Effectif
CDI	8
CDD	1
<b>Total</b>	<b>9</b>

Catégorie socio-professionnelle	Effectif
Technicien, agent de maîtrise, commercial	6
Manceuvre, ouvrier	3
<b>Total</b>	<b>9</b>

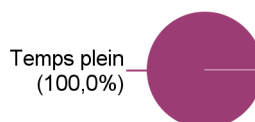
### Lieu de travail



	Effectif
Auvergne-Rhône-Alpes	8
Autres régions	1
<b>Total</b>	<b>9</b>

Intitulé de l'emploi	Effectif
Technicien méthodes	2
Agent de méthodes	1
Chargé de la qualité produit	1
Opérateur / régleur sur commande numérique en mécanique générale de précision	1
Ordonnanceur supply chain	1
Technicien d'atelier	1
Technicien d'injection et d'amélioration continue	1
Tourneur fraiseur	1
<b>Total</b>	<b>9</b>

### Temps de travail



	Effectif
Temps plein	9
<b>Total</b>	<b>9</b>

### Employeur

Type d'employeur	Effectif
Une entreprise privée	9
<b>Total</b>	<b>9</b>

Taille de l'entreprise	Effectif
0 - 9 salariés	1
10 - 49 salariés	4
50 - 99 salariés	1
100 - 249 salariés	1
250 - 499 salariés	1
500 salariés et plus	1
<b>Total</b>	<b>9</b>

Secteur de l'entreprise	Effectif
Industrie manufacturière	8
Activités de services administratifs et de soutien	1
<b>Total</b>	<b>9</b>

### Salaire net mensuel (primes incluses) des diplômés occupant un emploi à temps plein

Salaire net mensuel	Effectif
Entre 1 500€ et 1 749€	5
Entre 1 750€ et 1 999€	3
Non réponse	1
<b>Total</b>	<b>9</b>

Salaire moyen :	1 692 €
Salaire médian :	1 717 €

## Adéquation formation-emploi

Diplômés en emploi n'ayant pas poursuivi ou repris d'études

	Parfaitement	Bien	Moyennement	Total
A votre avis, votre emploi correspond-il à votre niveau de Licence Pro ?	3	1	5	<b>9</b>

	Parfaitement	Bien	Moyennement	Un peu	Total
A votre avis, votre emploi correspond-il au contenu pédagogique de votre Licence Pro ?	2	2	4	1	<b>9</b>

## Satisfaction par rapport à l'emploi occupé

### Diplômés en emploi n'ayant pas poursuivi ou repris d'études

Etes-vous satisfait du contenu de votre emploi ?	Effectif
Parfaitement	3
Bien	4
Moyennement	2
<b>Total</b>	<b>9</b>

Etes-vous satisfait de votre rémunération ?	Effectif
Parfaitement	1
Bien	4
Moyennement	2
Un peu	1
Pas du tout	1
<b>Total</b>	<b>9</b>

## Satisfaction par rapport à la formation

Etiez-vous satisfait de votre formation de Licence pro ?	Effectif
Parfaitement	3
Bien	5
Moyennement	3
<b>Total</b>	<b>11</b>

Si c'était à refaire, referiez-vous votre licence pro ?	Effectif
Non	2
Oui	9
<b>Total</b>	<b>11</b>

Sont pris en compte les répondants ayant déjà occupé un emploi et n'ayant pas poursuivi d'études après la licence pro

Votre licence pro était-elle un bon moyen d'accès à l'emploi ?	Effectif
Parfaitement	2
Bien	7
<b>Total</b>	<b>9</b>

Votre stage de fin d'études ou votre année d'alternance était-il/elle important(e) dans votre insertion professionnelle ?	Effectif
Parfaitement	6
Bien	1
Moyennement	2
<b>Total</b>	<b>9</b>

## Poursuite d'études après l'obtention du diplôme

	Effectif
Non	9
Oui	2
<b>Total</b>	<b>11</b>



Poursuite d'études :	Effectif
En 2014-2015, 2015-2016 et 2016-2017	1
En 2015-2016 et 2016-2017	1
<b>Total</b>	<b>2</b>

## Liste des formations suivies (dernier diplôme préparé)

*Est prise en compte la formation suivie pendant la dernière année d'études*

Type de diplôme	Formation suivie (Etablissement)	Effectif
Diplôme d'ingénieur	Ingénieur généraliste (CESI Lyon)	1
	Sous-total :	1
Autre	Titre certifié de niveau I Management gestion de projets (ECEMA)	1
	Sous-total :	1
	<b>Total</b>	<b>2</b>