

Lancement de l'enquête	Relances téléphoniques	Traitement de l'enquête	Diffusion des résultats
Décembre 2016	Décembre 2016 à février 2017	Mars à juin 2017	Juin 2017

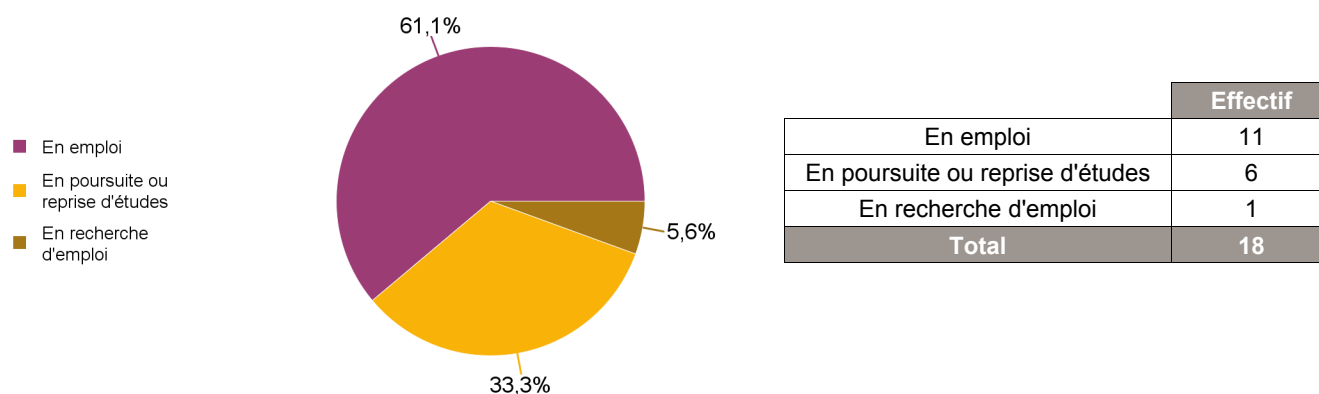
Nombre de diplômés :	24	Promotion :	2013-2014
Nombre de répondants :	18	Composante :	Institut Universitaire de Technologie
Taux de réponse	75,0%	Spécialité :	Licence pro Ingénierie d'Etudes Mécaniques

Nb répondants / Nb diplômés

Caractéristiques des répondants


	Femmes	Hommes	Total
Formation en alternance	1	17	18
%	5,6%	94,4%	100,0%

Situation des diplômés (répondants) au moment de l'enquête - décembre 2016



Hors poursuite d'études

	Effectif
En emploi	10
Total	10



Durée d'accès au 1er emploi

Diplômés ayant déjà occupé un emploi et n'ayant pas poursuivi ou repris d'études

	Effectif
Immédiatement	2
Entre 1 et 3 mois	4
Entre 4 et 6 mois	4
Total	10

La durée moyenne d'accès au 1er emploi est de :	2,8 mois.
La durée médiane d'accès au 1er emploi est de :	1,5 mois.

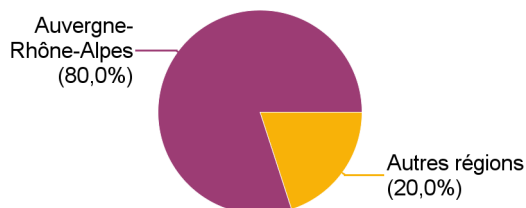
Caractéristiques de l'emploi occupé en décembre 2016

Diplômés en emploi n'ayant pas poursuivi ou repris d'études

Statut de l'emploi	Effectif
CDI	8
CDD	2
Total	10

Catégorie socio-professionnelle	Effectif
Technicien, agent de maîtrise, commercial	10
Total	10

Lieu de travail



	Effectif
Auvergne-Rhône-Alpes	8
Autres régions	2
Total	10

Intitulé de l'emploi	Effectif
Dessinateur projeteur	3
Chargé d'études caténaire	1
Dessinateur études	1
Dessinateur industriel	1
Responsable de projet et développement	1
Technicien CFAO	1
Technicien en bureau d'études	1
Technicien méthodes	1
Total	10

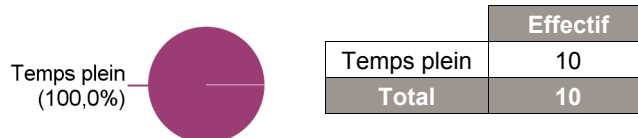
Employeur

Type d'employeur	Effectif
Une entreprise privée	9
Une entreprise publique	1
Total	10

Taille de l'entreprise	Effectif
0 - 9 salariés	1
10 - 49 salariés	2
50 - 99 salariés	1
100 - 249 salariés	4
250 - 499 salariés	1
500 salariés et plus	1
Total	10

Secteur de l'entreprise	Effectif
Industrie manufacturière	4
Activités spécialisées, scientifiques et techniques	3
Commerce; réparation d'automobiles et de motocycles	2
Transports et entreposage	1
Total	10

Temps de travail



	Effectif
Temps plein	10
Total	10

Salaire net mensuel (primes incluses) des diplômés occupant un emploi à temps plein

Salaire net mensuel	Effectif
Entre 1 200€ et 1 499€	3
Entre 1 500€ et 1 749€	3
Entre 1 750€ et 1 999€	2
Entre 2 000€ et 2 499€	2
Total	10

Salaire moyen :	1 729 €
Salaire médian :	1 727 €

Adéquation formation-emploi

Diplômés en emploi n'ayant pas poursuivi ou repris d'études

	Parfaitement	Bien	Moyennement	Un peu	Total
A votre avis, votre emploi correspond-il à votre niveau de Licence Pro ?	3	5	1	1	10

	Parfaitement	Bien	Moyennement	Un peu	Total
A votre avis, votre emploi correspond-il au contenu pédagogique de votre Licence Pro ?	2	4	3	1	10

Satisfaction par rapport à l'emploi occupé

Diplômés en emploi n'ayant pas poursuivi ou repris d'études

Etes-vous satisfait du contenu de votre emploi ?	Effectif
Parfaitement	6
Bien	3
Un peu	1
Total	10

Etes-vous satisfait de votre rémunération ?	Effectif
Parfaitement	4
Bien	5
Moyennement	1
Total	10

Satisfaction par rapport à la formation

Etiez-vous satisfait de votre formation de Licence pro ?	Effectif	%
Parfaitement	4	22,2%
Bien	11	61,1%
Moyennement	2	11,1%
Un peu	1	5,6%
Total	18	100,0%

Si c'était à refaire, referiez-vous votre licence pro ?	Effectif	%
Non	1	5,6%
Oui	17	94,4%
Total	18	100,0%

Sont pris en compte les répondants ayant déjà occupé un emploi et n'ayant pas poursuivi d'études après la licence pro

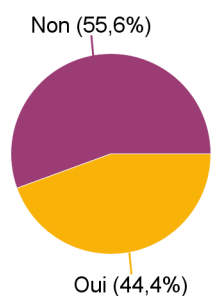
Votre licence pro était-elle un bon moyen d'accès à l'emploi ?	Effectif
Parfaitement	5
Bien	4
Moyennement	1
Total	10

Votre stage de fin d'études ou votre année d'alternance était-il/elle important(e) dans votre insertion professionnelle ?	Effectif
Parfaitement	5
Bien	5
Total	10

Poursuite d'études après l'obtention du diplôme

	Effectif
Non	10
Oui	8
Total	18

Poursuite d'études :	Effectif
En 2014-2015 et 2015-2016	2
En 2014-2015, 2015-2016 et 2016-2017	6
Total	8



Liste des formations suivies (dernier diplôme préparé)

Est prise en compte la formation suivie pendant la dernière année d'études

Type de diplôme	Formation suivie (Etablissement)	Effectif
Master 2	Management de projet (Université Lyon 3)	1
	Sous-total :	1
Diplôme d'ingénieur	Ingénieur généraliste (CESI Lyon)	2
	Génie industriel (ISMA)	1
	Génie industriel (ISTP)	1
	Génie industriel (ITII Bourgogne)	1
Sous-total :		5
Autre	DE "étudiant-entrepreneur" (Université de Saint-Etienne)	1
	Titre certifié de niveau I Manager d'entreprise ou de centre de profit (IFAG Lyon)	1
Sous-total :		2
Total		8