

| | | | |
|-------------------------------|-------------------------------|--------------------------------|--------------------------------|
| Lancement de l'enquête | Relances téléphoniques | Traitement de l'enquête | Diffusion des résultats |
| Décembre 2016 | Décembre 2016 à février 2017 | Mars à juin 2017 | Juin 2017 |

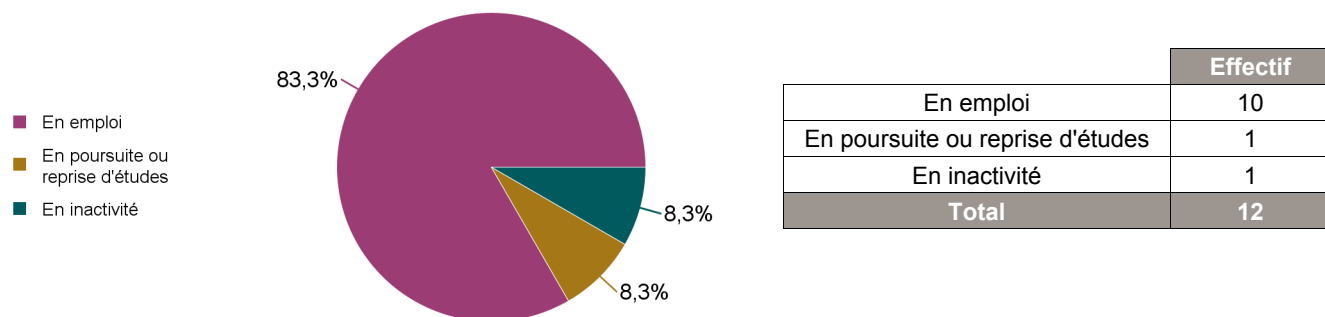
| | | | |
|-------------------------------|--------------|---------------------|--|
| Nombre de diplômés : | 16 | Promotion : | 2013-2014 |
| Nombre de répondants : | 12 | Composante : | Institut Universitaire de Technologie |
| Taux de réponse | 75,0% | Spécialité : | Licence pro Génie Climatique à Qualité Environnementale |

Nb répondants / Nb diplômés

Caractéristiques des répondants

| | | | |
|-------------------------|---------------|---------------|--------------|
| | Femmes | Hommes | Total |
| Formation en alternance | 2 | 10 | 12 |

Situation des diplômés (répondants) au moment de l'enquête - décembre 2016



Hors poursuite d'études



Durée d'accès au 1er emploi

Diplômés ayant déjà occupé un emploi et n'ayant pas poursuivi ou repris d'études

| | Effectif |
|---------------------|-----------|
| Immédiatement | 2 |
| Entre 1 et 3 mois | 6 |
| Entre 4 et 6 mois | 1 |
| Entre 10 et 12 mois | 1 |
| Total | 10 |

| | |
|---|-----------|
| La durée moyenne d'accès au 1er emploi est de : | 2,5 mois. |
| La durée médiane d'accès au 1er emploi est de : | 1,0 mois. |

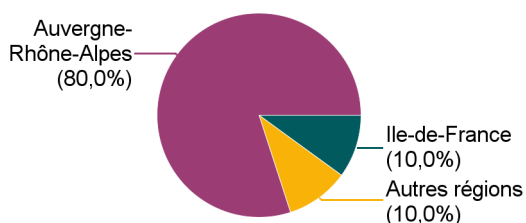
Caractéristiques de l'emploi occupé en décembre 2016

Diplômés en emploi n'ayant pas poursuivi ou repris d'études

| Statut de l'emploi | Effectif |
|--------------------|-----------|
| CDI | 10 |
| Total | 10 |

| Catégorie socio-professionnelle | Effectif |
|--|-----------|
| Ingénieur, cadre, prof. libérales, prof. intellectuelles supérieures | 5 |
| Technicien, agent de maîtrise, commercial | 5 |
| Total | 10 |

Lieu de travail



| | Effectif |
|----------------------|-----------|
| Auvergne-Rhône-Alpes | 8 |
| Autres régions | 1 |
| Ile-de-France | 1 |
| Total | 10 |

Employeur

| Type d'employeur | Effectif |
|-----------------------|-----------|
| Une entreprise privée | 10 |
| Total | 10 |

| Taille de l'entreprise | Effectif |
|------------------------|-----------|
| 0 - 9 salariés | 3 |
| 10 - 49 salariés | 2 |
| 100 - 249 salariés | 1 |
| 250 - 499 salariés | 1 |
| 500 salariés et plus | 3 |
| Total | 10 |

| Secteur de l'entreprise | Effectif |
|--|-----------|
| Construction | 3 |
| Activités spécialisées, scientifiques et techniques | 2 |
| Industrie manufacturière | 2 |
| Autres activités de services | 1 |
| Commerce; réparation d'automobiles et de motocycles | 1 |
| Production et distribution d'électricité, de gaz, de vapeur et d'air conditionné | 1 |
| Total | 10 |

| Intitulé de l'emploi | Effectif |
|--|-----------|
| Chargé d'affaires | 1 |
| Chargé d'affaires en génie climatique | 1 |
| Chargé d'affaires TCE | 1 |
| Coordnatrice de mise en service | 1 |
| Dessinateur projeteur fluides en bureau d'études | 1 |
| Expert technique | 1 |
| Responsable de bureau d'études | 1 |
| Technicien d'affaires | 1 |
| Technicien frigoriste | 1 |
| Technicienne d'études | 1 |
| Total | 10 |

Temps de travail

Temps plein (100,0%)



| | Effectif |
|--------------|-----------|
| Temps plein | 10 |
| Total | 10 |

Salaire net mensuel (primes incluses) des diplômés occupant un emploi à temps plein

| Salaire net mensuel | Effectif |
|------------------------|-----------|
| Entre 1 200€ et 1 499€ | 1 |
| Entre 1 500€ et 1 749€ | 3 |
| Entre 2 000€ et 2 499€ | 1 |
| 2 500€ et plus | 3 |
| Non réponse | 2 |
| Total | 10 |

| | |
|------------------|---------|
| Salaire moyen : | 2 127 € |
| Salaire médian : | 1 908 € |

Adéquation formation-emploi

Diplômés en emploi n'ayant pas poursuivi ou repris d'études

| | Parfaitement | Bien | Moyennement | Un peu | Total |
|--|--------------|------|-------------|--------|-----------|
| A votre avis, votre emploi correspond-il à votre niveau de Licence Pro ? | 2 | 4 | 3 | 1 | 10 |

| | Bien | Moyennement | Un peu | Total |
|--|------|-------------|--------|-----------|
| A votre avis, votre emploi correspond-il au contenu pédagogique de votre Licence Pro ? | 3 | 4 | 3 | 10 |

Satisfaction par rapport à l'emploi occupé

Diplômés en emploi n'ayant pas poursuivi ou repris d'études

| Etes-vous satisfait du contenu de votre emploi ? | Effectif |
|--|-----------|
| Parfaitement | 7 |
| Bien | 3 |
| Total | 10 |

| Etes-vous satisfait de votre rémunération ? | Effectif |
|---|-----------|
| Parfaitement | 3 |
| Bien | 4 |
| Moyennement | 3 |
| Total | 10 |

Satisfaction par rapport à la formation

| Etiez-vous satisfait de votre formation de Licence pro ? | Effectif |
|--|-----------|
| Parfaitement | 1 |
| Bien | 5 |
| Moyennement | 2 |
| Un peu | 2 |
| Pas du tout | 2 |
| Total | 12 |

| Si c'était à refaire, referiez-vous votre licence pro ? | Effectif |
|---|-----------|
| Non | 3 |
| Oui | 9 |
| Total | 12 |

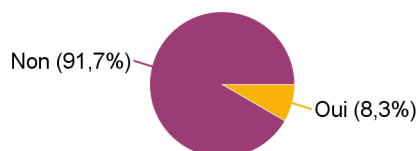
Sont pris en compte les répondants ayant déjà occupé un emploi et n'ayant pas poursuivi d'études après la licence pro

| Votre licence pro était-elle un bon moyen d'accès à l'emploi ? | Effectif |
|--|-----------|
| Parfaitement | 5 |
| Bien | 3 |
| Moyennement | 1 |
| Un peu | 1 |
| Total | 10 |

| Votre stage de fin d'études ou votre année d'alternance était-il/elle important(e) dans votre insertion professionnelle ? | Effectif |
|---|-----------|
| Parfaitement | 3 |
| Bien | 6 |
| Moyennement | 1 |
| Total | 10 |

Poursuite d'études après l'obtention du diplôme

| | Effectif |
|--------------|-----------|
| Non | 11 |
| Oui | 1 |
| Total | 12 |



| Poursuite d'études : | Effectif |
|---------------------------|----------|
| En 2015-2016 et 2016-2017 | 1 |
| Total | 1 |

Liste des formations suivies (dernier diplôme préparé)

Est prise en compte la formation suivie pendant la dernière année d'études

| Type de diplôme | Formation suivie (Etablissement) | Effectif |
|-----------------|--|----------|
| Master 2 | Energie, matériaux, qualité, management (Université de Nice) | 1 |
| Total | | 1 |