

Lancement de l'enquête	Relances téléphoniques	Traitement de l'enquête	Diffusion des résultats
Décembre 2016	Décembre 2016 à février 2017	Mars à juin 2017	Juin 2017

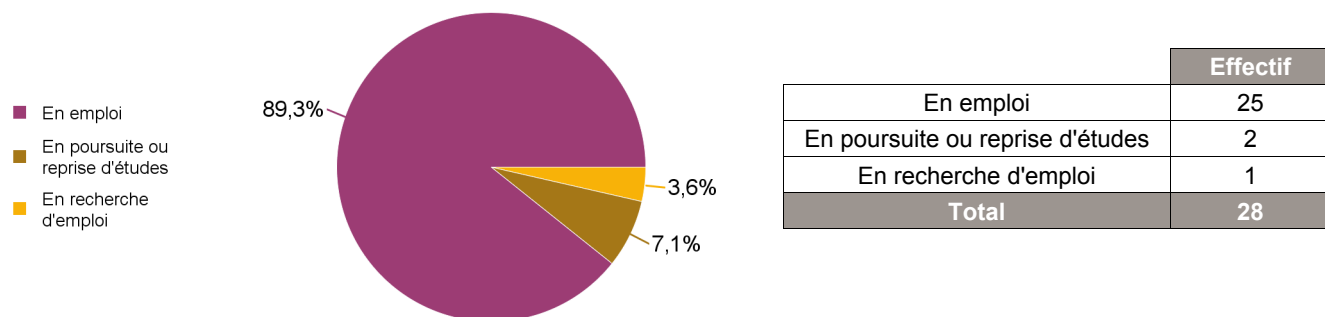
Nombre de diplômés :	33	Promotion :	2013-2014
Nombre de répondants :	28	Composante :	Institut Universitaire de Technologie
Taux de réponse	84,8%	Spécialité :	Licence pro Expertise Energétique Bourg

Nb répondants / Nb diplômés

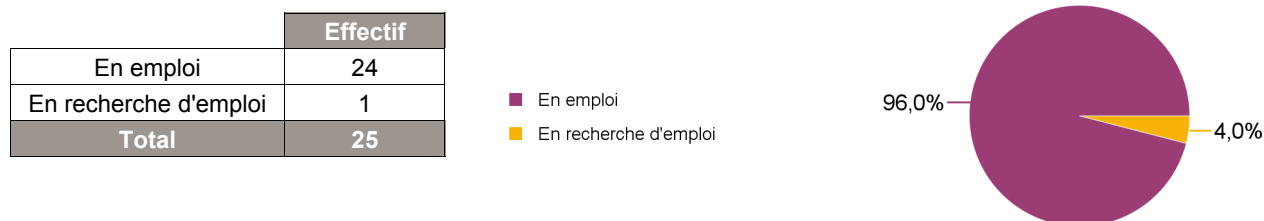
Caractéristiques des répondants

	Femmes	Hommes	Total	%
Formation en alternance	1	26	27	96,4%
Formation continue		1	1	3,6%
Total	1	27	28	100,0%
%	3,6%	96,4%	100,0%	-

Situation des diplômés (répondants) au moment de l'enquête - décembre 2016



Hors poursuite d'études



Durée d'accès au 1er emploi

Diplômés ayant déjà occupé un emploi et n'ayant pas poursuivi ou repris d'études

	Effectif	%
Immédiatement	12	48,0%
Entre 1 et 3 mois	7	28,0%
Entre 4 et 6 mois	1	4,0%
Entre 7 et 9 mois	2	8,0%
Plus d'un an	3	12,0%
Total	25	100,0%

La durée moyenne d'accès au 1er emploi est de :	3,4 mois.
La durée médiane d'accès au 1er emploi est de :	1,0 mois.

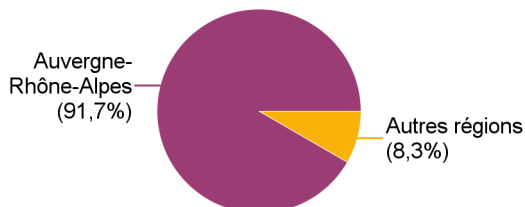
Caractéristiques de l'emploi occupé en décembre 2016

Diplômés en emploi n'ayant pas poursuivi ou repris d'études

Statut de l'emploi	Effectif	%
CDI	22	91,7%
CDD	2	8,3%
Total	24	100,0%

Catégorie socio-professionnelle	Effectif	%
Technicien, agent de maîtrise, commercial	20	83,3%
Ingénieur, cadre, prof. libérales, prof. intellectuelles supérieures	3	12,5%
Employé de bureau, de commerce, personnel de service	1	4,2%
Total	24	100,0%

Lieu de travail



	Effectif
Auvergne-Rhône-Alpes	22
Autres régions	2
Total	24

Intitulé de l'emploi	Effectif
Technicien en bureau d'études	4
Assistant chargé d'affaires	3
Technicien de projet	2
Assistant d'exploitation et de travaux	1
Chargé d'affaires	1
Chargé d'affaires CVC	1
Chargé d'études	1
Contrôleur thermique	1
Coordinateur de mise en service	1
Energy manager	1
Responsable de bureau d'études	1
Responsable de maintenance	1
Responsable de services généraux	1
Techico-commercial sédentaire chauffage	1
Technicien de maintenance	1
Technicien de projet et d'études de prix	1
Technicien d'études	1
Technico-commerciale sédentaire	1
Total	24

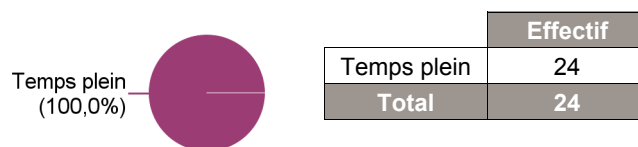
Employeur

Type d'employeur	Effectif	%
Une entreprise privée	23	95,8%
Une entreprise publique	1	4,2%
Total	24	100,0%

Taille de l'entreprise	Effectif	%
0 - 9 salariés	5	20,8%
10 - 49 salariés	6	25,0%
50 - 99 salariés	2	8,3%
100 - 249 salariés	6	25,0%
250 - 499 salariés	1	4,2%
500 salariés et plus	4	16,7%
Total	24	100,0%

Secteur de l'entreprise	Effectif	%
Construction	9	37,5%
Activités spécialisées, scientifiques et techniques	7	29,2%
Commerce; réparation d'automobiles et de motocycles	3	12,5%
Industrie manufacturière	2	8,3%
Industries extractives	1	4,2%
Production et distribution d'électricité, de gaz, de vapeur et d'air conditionné	1	4,2%
Transports et entreposage	1	4,2%
Total	24	100,0%

Temps de travail



Salaire net mensuel (primes incluses) des diplômés occupant un emploi à temps plein

Salaire net mensuel	Effectif	%
Entre 1 200€ et 1 499€	3	12,5%
Entre 1 500€ et 1 749€	10	41,7%
Entre 1 750€ et 1 999€	6	25,0%
Entre 2 000€ et 2 499€	3	12,5%
2 500€ et plus	1	4,2%
Non réponse	1	4,2%
Total	24	100,0%

Salaire moyen :	1 833 €
Salaire médian :	1 692 €

Adéquation formation-emploi

Diplômés en emploi n'ayant pas poursuivi ou repris d'études

	Parfaitement	Bien	Moyennement	Total
A votre avis, votre emploi correspond-il à votre niveau de Licence Pro ?	13	9	2	24
%	54,2%	37,5%	8,3%	100,0%

	Parfaitement	Bien	Moyennement	Total
A votre avis, votre emploi correspond-il au contenu pédagogique de votre Licence Pro ?	4	16	4	24
%	16,7%	66,7%	16,7%	100,0%

Satisfaction par rapport à l'emploi occupé

Diplômés en emploi n'ayant pas poursuivi ou repris d'études

Etes-vous satisfait du contenu de votre emploi ?	Effectif	%
Parfaitement	13	54,2%
Bien	8	33,3%
Moyennement	3	12,5%
Total	24	100,0%

Etes-vous satisfait de votre rémunération ?	Effectif	%
Parfaitement	4	16,7%
Bien	11	45,8%
Moyennement	7	29,2%
Un peu	2	8,3%
Total	24	100,0%

Satisfaction par rapport à la formation

Etiez-vous satisfait de votre formation de Licence pro ?	Effectif	%
Parfaitement	8	28,6%
Bien	17	60,7%
Moyennement	3	10,7%
Total	28	100,0%

Si c'était à refaire, referiez-vous votre licence pro ?	Effectif	%
Non	2	7,1%
Oui	26	92,9%
Total	28	100,0%

Sont pris en compte les répondants ayant déjà occupé un emploi et n'ayant pas poursuivi d'études après la licence pro

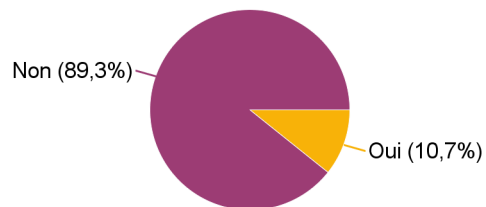
Votre licence pro était-elle un bon moyen d'accès à l'emploi ?	Effectif	%
Parfaitement	9	36,0%
Bien	14	56,0%
Moyennement	2	8,0%
Total	25	100,0%

Votre stage de fin d'études ou votre année d'alternance était-il/elle important(e) dans votre insertion professionnelle ?	Effectif	%
Parfaitement	18	72,0%
Bien	6	24,0%
Moyennement	1	4,0%
Total	25	100,0%

Poursuite d'études après l'obtention du diplôme

	Effectif
Non	25
Oui	3
Total	28

Poursuite d'études :	Effectif
En 2014-2015 uniquement	1
En 2014-2015, 2015-2016 et 2016-2017	1
En 2015-2016 et 2016-2017	1
Total	3



Liste des formations suivies (dernier diplôme préparé)

Est prise en compte la formation suivie pendant la dernière année d'études

Type de diplôme	Formation suivie (Etablissement)	Effectif
Diplôme d'ingénieur	Génie énergétique de la construction durable (ESTP)	1
Sous-total :		1
Autre	Licence Physique (Université de Saint-Etienne)	1
	LP Management et gestion des activités logistiques internationales (Université de Perpignan)	1
Sous-total :		2
Total		3