

<b>Lancement de l'enquête</b>	<b>Relances téléphoniques</b>	<b>Traitement de l'enquête</b>	<b>Diffusion des résultats</b>
Décembre 2016	Décembre 2016 à février 2017	Mars à juin 2017	Juin 2017

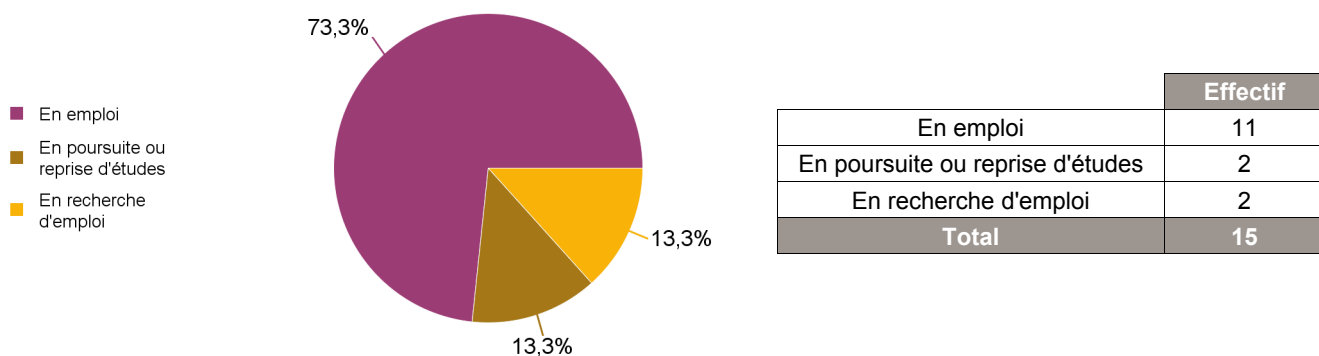
<b>Nombre de diplômés :</b>	<b>19</b>	<b>Promotion :</b>	<b>2013-2014</b>
<b>Nombre de répondants :</b>	<b>15</b>	<b>Composante :</b>	<b>Institut Universitaire de Technologie</b>
<b>Taux de réponse</b>	<b>78,9%</b>	<b>Spécialité :</b>	<b>Licence pro E-Business dans les PME</b>

Nb répondants / Nb diplômés

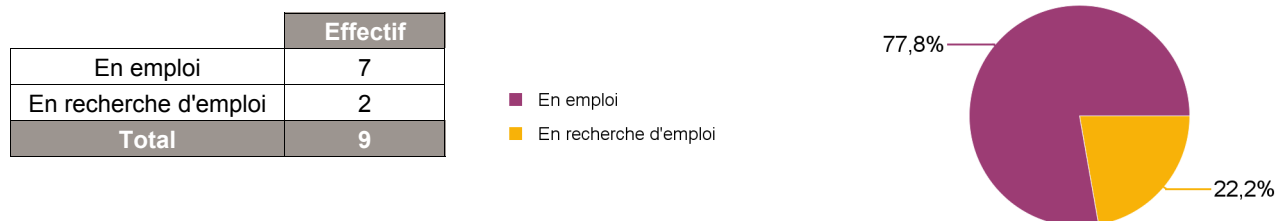
### Caractéristiques des répondants

	Femmes	Hommes	Total	%
Formation en alternance	5	9	14	93,3%
VAE	1		1	6,7%
<b>Total</b>	<b>6</b>	<b>9</b>	<b>15</b>	<b>100,0%</b>
<b>%</b>	<b>40,0%</b>	<b>60,0%</b>	<b>100,0%</b>	<b>-</b>

### Situation des diplômés (répondants) au moment de l'enquête - décembre 2016



### Hors poursuite d'études



### Durée d'accès au 1er emploi

Diplômés ayant déjà occupé un emploi et n'ayant pas poursuivi ou repris d'études

	Effectif
Immédiatement	1
Entre 1 et 3 mois	4
Entre 4 et 6 mois	2
Entre 7 et 9 mois	1
Plus d'un an	1
<b>Total</b>	<b>9</b>

La durée moyenne d'accès au 1er emploi est de :	3,9 mois.
La durée médiane d'accès au 1er emploi est de :	3,0 mois.

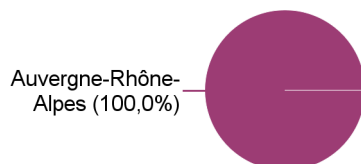
## Caractéristiques de l'emploi occupé en décembre 2016

### Diplômés en emploi n'ayant pas poursuivi ou repris d'études

Statut de l'emploi	Effectif
CDI	4
Profession libérale, indépendant, chef d'entreprise, auto-entrepreneur	2
Intérimaire	1
<b>Total</b>	<b>7</b>

Catégorie socio-professionnelle	Effectif
Ingénieur, cadre, prof. libérales, prof. intellectuelles supérieures	3
Technicien, agent de maîtrise, commercial	3
Employé de bureau, de commerce, personnel de service	1
<b>Total</b>	<b>7</b>

#### Lieu de travail



	Effectif
Auvergne-Rhône-Alpes	7
<b>Total</b>	<b>7</b>

Intitulé de l'emploi	Effectif
Assistante programme	1
Chef de projet web	1
Chef de projet webmarketing	1
Consultante webmarketing	1
Country Manager	1
Responsable commercial	1
Traffic Manager	1
<b>Total</b>	<b>7</b>

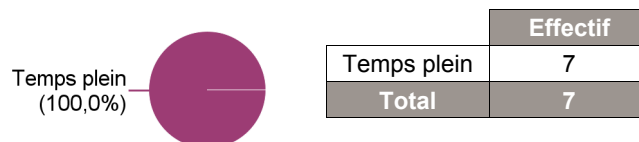
#### Employeur

Type d'employeur	Effectif
Une entreprise privée	5
Vous-même	2
<b>Total</b>	<b>7</b>

Taille de l'entreprise	Effectif
0 - 9 salariés	3
10 - 49 salariés	1
100 - 249 salariés	2
250 - 499 salariés	1
<b>Total</b>	<b>7</b>

Secteur de l'entreprise	Effectif
Information et communication	4
Arts, spectacles et activités récréatives	1
Commerce; réparation d'automobiles et de motocycles	1
Enseignement	1
<b>Total</b>	<b>7</b>

#### Temps de travail



	Effectif
Temps plein	7
<b>Total</b>	<b>7</b>

#### Salaire net mensuel (primes incluses) des diplômés occupant un emploi à temps plein

Salaire net mensuel	Effectif
Moins de 1 200€	2
Entre 1 200€ et 1 499€	1
Entre 1 500€ et 1 749€	1
Entre 1 750€ et 1 999€	1
Non réponse	2
<b>Total</b>	<b>7</b>

Salaire moyen :	1 362 €
Salaire médian :	1 260 €

## Adéquation formation-emploi

### Diplômés en emploi n'ayant pas poursuivi ou repris d'études

	Parfaitement	Bien	Moyennement	Un peu	Total
A votre avis, votre emploi correspond-il à votre niveau de Licence Pro ?	2	3	1	1	<b>7</b>

	Parfaitement	Bien	Un peu	Pas du tout	Total
A votre avis, votre emploi correspond-il au contenu pédagogique de votre Licence Pro ?	1	3	2	1	<b>7</b>

## Satisfaction par rapport à l'emploi occupé

### Diplômés en emploi n'ayant pas poursuivi ou repris d'études

Etes-vous satisfait du contenu de votre emploi ?	Effectif
Parfaitement	1
Bien	4
Moyennement	1
Un peu	1
<b>Total</b>	<b>7</b>

Etes-vous satisfait de votre rémunération ?	Effectif
Bien	1
Moyennement	4
Un peu	1
Pas du tout	1
<b>Total</b>	<b>7</b>

## Satisfaction par rapport à la formation

Etiez-vous satisfait de votre formation de Licence pro ?	Effectif	%
Parfaitement	2	13,3%
Bien	9	60,0%
Moyennement	3	20,0%
Un peu	1	6,7%
<b>Total</b>	<b>15</b>	<b>100,0%</b>

Si c'était à refaire, referiez-vous votre licence pro ?	Effectif	%
Non	5	33,3%
Oui	10	66,7%
<b>Total</b>	<b>15</b>	<b>100,0%</b>

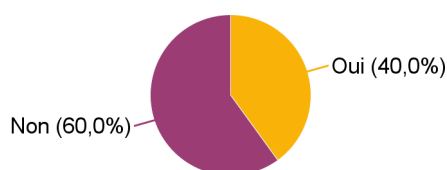
Sont pris en compte les répondants ayant déjà occupé un emploi et n'ayant pas poursuivi d'études après la licence pro

Votre licence pro était-elle un bon moyen d'accès à l'emploi ?	Effectif
Parfaitement	2
Bien	3
Moyennement	3
Pas du tout	1
<b>Total</b>	<b>9</b>

Votre stage de fin d'études ou votre année d'alternance était-il/elle important(e) dans votre insertion professionnelle ?	Effectif
Parfaitement	4
Bien	2
Pas du tout	2
Formation non suivie	1
<b>Total</b>	<b>9</b>

## Poursuite d'études après l'obtention du diplôme

	Effectif
Non	9
Oui	6
<b>Total</b>	<b>15</b>



Poursuite d'études :	Effectif
En 2014-2015 et 2015-2016	4
En 2014-2015, 2015-2016 et 2016-2017	1
En 2015-2016 et 2016-2017	1
<b>Total</b>	<b>6</b>

## Liste des formations suivies (dernier diplôme préparé)

*Est prise en compte la formation suivie pendant la dernière année d'études*

Type de diplôme	Formation suivie (Etablissement)	Effectif
Master 2	Conception et intégration multimédia (Université Lyon 2)	1
	Sous-total :	1
Master 2 enseignement	MEEF PE (Université Lyon 1)	1
	Sous-total :	1
Mastère spécialisé	Expert en stratégie digitale (Digital campus)	3
	Sous-total :	3
Autre	Formation spécialisée des Métiers du web (Hautes études des technologies de l'information et de la communication (HETIC))	1
	Sous-total :	1
<b>Total</b>		<b>6</b>