

<b>Lancement de l'enquête</b>	<b>Relances téléphoniques</b>	<b>Traitement de l'enquête</b>	<b>Diffusion des résultats</b>
Décembre 2016	Décembre 2016 à février 2017	Mars à juin 2017	Juin 2017

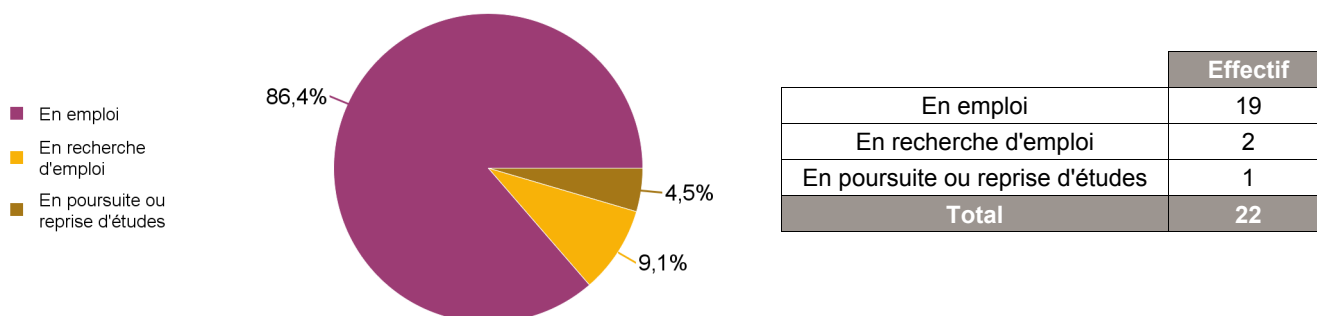
<b>Nombre de diplômés :</b>	<b>31</b>	<b>Promotion :</b>	<b>2013-2014</b>
<b>Nombre de répondants :</b>	<b>22</b>	<b>Composante :</b>	<b>Institut Universitaire de Technologie</b>
<b>Taux de réponse</b>	<b>71,0%</b>	<b>Spécialité :</b>	<b>Licence pro Développement &amp; Administrateur de Systèmes d'Information</b>

Nb répondants / Nb diplômés

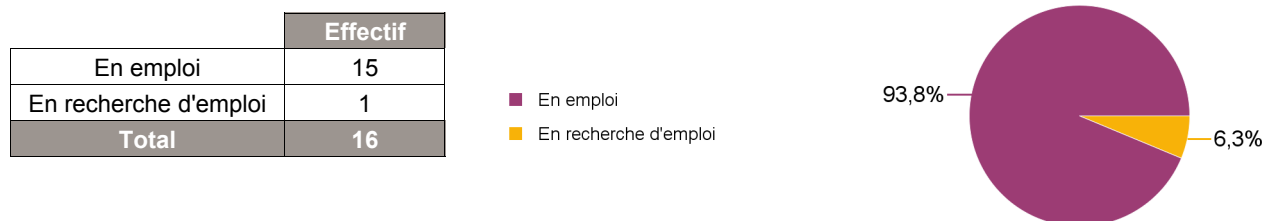
### Caractéristiques des répondants

	Femmes	Hommes	Total
Formation en alternance	1	21	22
%	4,5%	95,5%	100,0%

### Situation des diplômés (répondants) au moment de l'enquête - décembre 2016



### Hors poursuite d'études



### Durée d'accès au 1er emploi

Diplômés ayant déjà occupé un emploi et n'ayant pas poursuivi ou repris d'études

	Effectif	%
Immédiatement	9	60,0%
Entre 1 et 3 mois	1	6,7%
Entre 4 et 6 mois	1	6,7%
Entre 7 et 9 mois	3	20,0%
Entre 10 et 12 mois	1	6,7%
<b>Total</b>	<b>15</b>	<b>100,0%</b>

La durée moyenne d'accès au 1er emploi est de :	2,7 mois.
La durée médiane d'accès au 1er emploi est de :	0,0 mois.

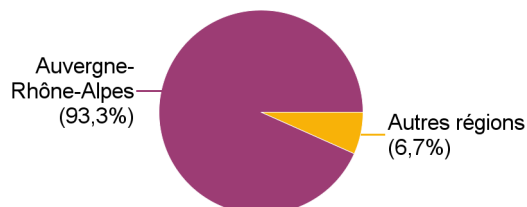
## Caractéristiques de l'emploi occupé en décembre 2016

### Diplômés en emploi n'ayant pas poursuivi ou repris d'études

Statut de l'emploi	Effectif	%
CDI	12	80,0%
CDD	2	13,3%
Fonctionnaire	1	6,7%
<b>Total</b>	<b>15</b>	<b>100,0%</b>

Catégorie socio-professionnelle	Effectif	%
Technicien, agent de maîtrise, commercial	8	53,3%
Ingénieur, cadre, prof. libérales, prof. intellectuelles supérieures	5	33,3%
Personnel de cat. A	2	13,3%
<b>Total</b>	<b>15</b>	<b>100,0%</b>

#### Lieu de travail



	Effectif
Auvergne-Rhône-Alpes	14
Autres régions	1
<b>Total</b>	<b>15</b>

Intitulé de l'emploi	Effectif
Analyste développeur	3
Concepteur et architecte technique	1
Consultant développeur Microsoft Dynamics NAV	1
Développeur informaticien	1
Développeur intégrateur	1
Développeur Magento	1
Développeur Windev	1
Ingénieur d'études et recherche	1
Ingénieur en développement et déploiement d'applications	1
Ingénieur en recherche et développement	1
Ingénieur études et développement	1
Ingénieur IT	1
Responsable SAV	1
<b>Total</b>	<b>15</b>

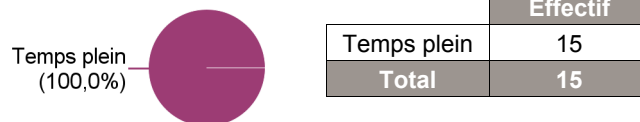
#### Employeur

Type d'employeur	Effectif	%
Une entreprise privée	13	86,7%
La fonction publique d'Etat	2	13,3%
<b>Total</b>	<b>15</b>	<b>100,0%</b>

Taille de l'entreprise	Effectif	%
0 - 9 salariés	3	20,0%
10 - 49 salariés	2	13,3%
50 - 99 salariés	1	6,7%
100 - 249 salariés	2	13,3%
250 - 499 salariés	2	13,3%
500 salariés et plus	5	33,3%
<b>Total</b>	<b>15</b>	<b>100,0%</b>

Secteur de l'entreprise	Effectif	%
Information et communication	8	53,3%
Commerce; réparation d'automobiles et de motocycles	2	13,3%
Enseignement	2	13,3%
Activités immobilières	1	6,7%
Activités spécialisées, scientifiques et techniques	1	6,7%
Industrie manufacturière	1	6,7%
<b>Total</b>	<b>15</b>	<b>100,0%</b>

#### Temps de travail



	Effectif
Temps plein	15
<b>Total</b>	<b>15</b>

#### Salaire net mensuel (primes incluses) des diplômés occupant un emploi à temps plein

Salaire net mensuel	Effectif	%
Entre 1 500€ et 1 749€	2	13,3%
Entre 1 750€ et 1 999€	5	33,3%
Entre 2 000€ et 2 499€	3	20,0%
2 500€ et plus	1	6,7%
Non réponse	4	26,7%
<b>Total</b>	<b>15</b>	<b>100,0%</b>

Salaire moyen :	1 915 €
Salaire médian :	1 800 €

## Adéquation formation-emploi

Diplômés en emploi n'ayant pas poursuivi ou repris d'études

	Parfaitement	Bien	Moyennement	Pas du tout	Total
A votre avis, votre emploi correspond-il à votre niveau de Licence Pro ?	5	4	5	1	<b>15</b>
%	33,3%	26,7%	33,3%	6,7%	100,0%

	Parfaitement	Bien	Moyennement	Pas du tout	Total
A votre avis, votre emploi correspond-il au contenu pédagogique de votre Licence Pro ?	3	7	4	1	<b>15</b>
%	20,0%	46,7%	26,7%	6,7%	100,0%

## Satisfaction par rapport à l'emploi occupé

Diplômés en emploi n'ayant pas poursuivi ou repris d'études

Etes-vous satisfait du contenu de votre emploi ?	Effectif	%
Parfaitement	6	40,0%
Bien	8	53,3%
Moyennement	1	6,7%
<b>Total</b>	<b>15</b>	<b>100,0%</b>

Etes-vous satisfait de votre rémunération ?	Effectif	%
Parfaitement	4	26,7%
Bien	8	53,3%
Moyennement	3	20,0%
<b>Total</b>	<b>15</b>	<b>100,0%</b>

## Satisfaction par rapport à la formation

Etiez-vous satisfait de votre formation de Licence pro ?	Effectif	%
Parfaitement	8	36,4%
Bien	8	36,4%
Moyennement	6	27,3%
<b>Total</b>	<b>22</b>	<b>100,0%</b>

Si c'était à refaire, referiez-vous votre licence pro ?	Effectif	%
Non	1	4,5%
Oui	21	95,5%
<b>Total</b>	<b>22</b>	<b>100,0%</b>

Sont pris en compte les répondants ayant déjà occupé un emploi et n'ayant pas poursuivi d'études après la licence pro

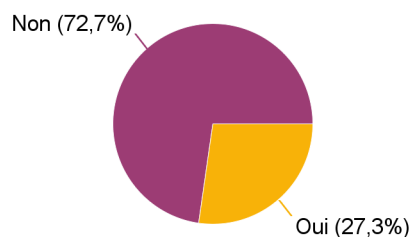
Votre licence pro était-elle un bon moyen d'accès à l'emploi ?	Effectif	%
Parfaitement	6	40,0%
Bien	8	53,3%
Moyennement	1	6,7%
<b>Total</b>	<b>15</b>	<b>100,0%</b>

Votre stage de fin d'études ou votre année d'alternance était-il/elle important(e) dans votre insertion professionnelle ?	Effectif	%
Parfaitement	7	46,7%
Bien	7	46,7%
Pas du tout	1	6,7%
<b>Total</b>	<b>15</b>	<b>100,0%</b>

## Poursuite d'études après l'obtention du diplôme

	Effectif
Non	16
Oui	6
<b>Total</b>	<b>22</b>

Poursuite d'études :	Effectif
En 2014-2015 et 2015-2016	5
En 2014-2015, 2015-2016 et 2016-2017	1
<b>Total</b>	<b>6</b>



### Liste des formations suivies (dernier diplôme préparé)

*Est prise en compte la formation suivie pendant la dernière année d'études*

Type de diplôme	Formation suivie (Etablissement)	Effectif
Mastère spécialisé	Expert en ingénierie informatique (Sciences-U)	2
<b>Sous-total :</b>		<b>2</b>
Master of Science	Non précisé (SUPINFO)	1
<b>Sous-total :</b>		<b>1</b>
Diplôme d'ingénieur	Informatique et réseaux de communication (CPE Lyon)	1
	Ingénierie informatique (EPSI Lyon)	1
<b>Sous-total :</b>		<b>2</b>
Autre	Titre certifié de niveau I Expert en systèmes d'information (ISITECH)	1
<b>Sous-total :</b>		<b>1</b>
<b>Total</b>		<b>6</b>