

<b>Lancement de l'enquête</b>	<b>Relances téléphoniques</b>	<b>Traitement de l'enquête</b>	<b>Diffusion des résultats</b>
Décembre 2016	Décembre 2016 à février 2017	Mars à juin 2017	Juin 2017

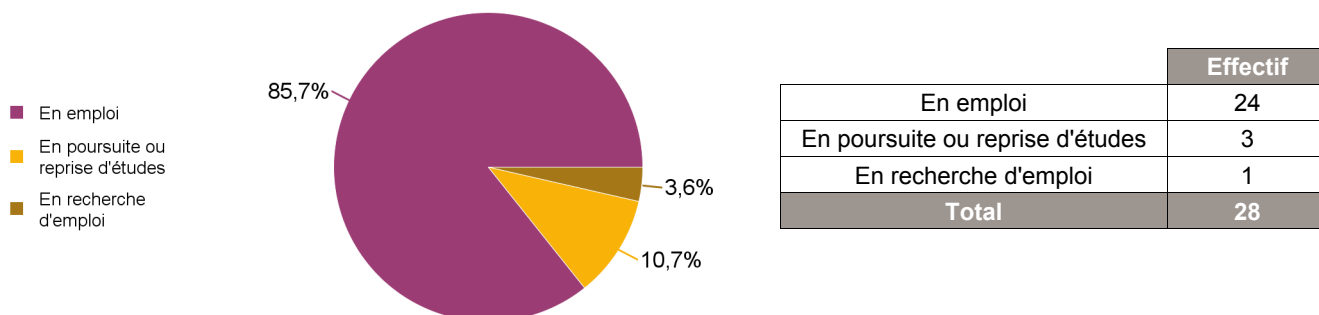
<b>Nombre de diplômés :</b>	<b>34</b>	<b>Promotion :</b>	<b>2013-2014</b>
<b>Nombre de répondants :</b>	<b>28</b>	<b>Composante :</b>	<b>Institut Universitaire de Technologie</b>
<b>Taux de réponse</b>	<b>82,4%</b>	<b>Spécialité :</b>	<b>Licence pro Conception et Chaîne Numérique</b>

Nb répondants / Nb diplômés

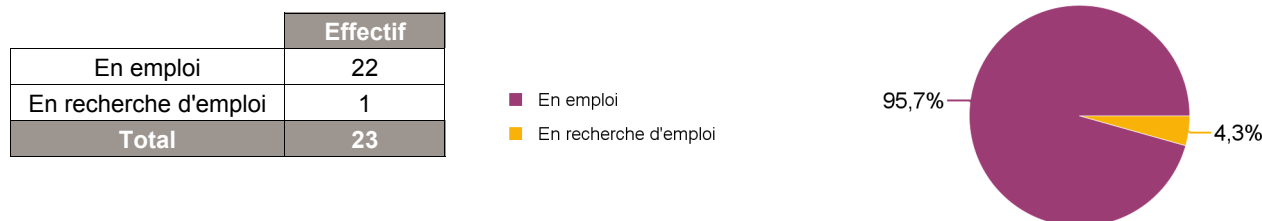
### Caractéristiques des répondants

	Femmes	Hommes	Total	%
Formation en alternance	3	24	27	96,4%
Formation continue		1	1	3,6%
<b>Total</b>	<b>3</b>	<b>25</b>	<b>28</b>	<b>100,0%</b>
<b>%</b>	<b>10,7%</b>	<b>89,3%</b>	<b>100,0%</b>	<b>-</b>

### Situation des diplômés (répondants) au moment de l'enquête - décembre 2016



### Hors poursuite d'études



### Durée d'accès au 1er emploi

**Diplômés ayant déjà occupé un emploi et n'ayant pas poursuivi ou repris d'études**

	Effectif	%
Immédiatement	11	47,8%
Entre 1 et 3 mois	8	34,8%
Entre 7 et 9 mois	1	4,3%
Entre 10 et 12 mois	1	4,3%
Plus d'un an	2	8,7%
<b>Total</b>	<b>23</b>	<b>100,0%</b>

La durée moyenne d'accès au 1er emploi est de :	2,4 mois.
La durée médiane d'accès au 1er emploi est de :	1,0 mois.

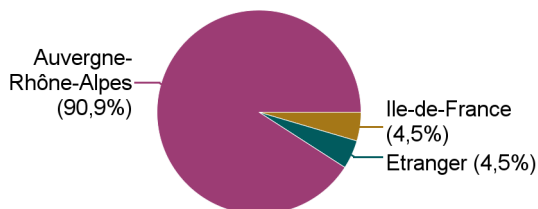
# Caractéristiques de l'emploi occupé en décembre 2016

## Diplômés en emploi n'ayant pas poursuivi ou repris d'études

Statut de l'emploi	Effectif	%
CDI	21	95,5%
CDD	1	4,5%
<b>Total</b>	<b>22</b>	<b>100,0%</b>

Catégorie socio-professionnelle	Effectif	%
Technicien, agent de maîtrise, commercial	22	100,0%
<b>Total</b>	<b>22</b>	<b>100,0%</b>

### Lieu de travail



	Effectif		Effectif
Auvergne-Rhône-Alpes	20	<b>Etranger (pays)</b>	
Etranger	1		
Ile-de-France	1		
<b>Total</b>	<b>22</b>	<b>Total</b>	<b>1</b>

Intitulé de l'emploi	Effectif
Dessinateur projeteur	5
Dessinateur industriel	4
Agent d'études	1
Assistant chef de projet	1
Dessinateur	1
Dessinateur concepteur en mécanique industrielle	1
Dessinateur en bureau d'études	1
Dessinateur en mécanique industrielle	1
Dessinateur projeteur en mécanique	1
Développeur électronique embarqué	1
Projeteur mécanique	1
Technicien	1
Technicien en bureau d'études	1
Technicien en recherche et développement	1
Technicienne calculs	1
<b>Total</b>	<b>22</b>

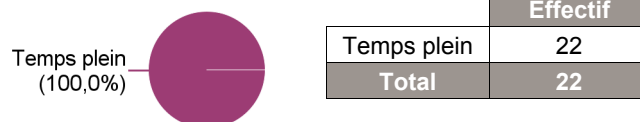
### Employeur

Type d'employeur	Effectif	%
Une entreprise privée	21	95,5%
Une entreprise publique	1	4,5%
<b>Total</b>	<b>22</b>	<b>100,0%</b>

Taille de l'entreprise	Effectif	%
0 - 9 salariés	2	9,1%
10 - 49 salariés	9	40,9%
50 - 99 salariés	1	4,5%
100 - 249 salariés	4	18,2%
500 salariés et plus	6	27,3%
<b>Total</b>	<b>22</b>	<b>100,0%</b>

Secteur de l'entreprise	Effectif	%
Industrie manufacturière	13	59,1%
Activités spécialisées, scientifiques et techniques	3	13,6%
Commerce; réparation d'automobiles et de motocycles	3	13,6%
Activités de services administratifs et de soutien	1	4,5%
Construction	1	4,5%
Transports et entreposage	1	4,5%
<b>Total</b>	<b>22</b>	<b>100,0%</b>

### Temps de travail



	Effectif
Temps plein	22
<b>Total</b>	<b>22</b>

### Salaire net mensuel (primes incluses) des diplômés occupant un emploi à temps plein

Salaire net mensuel	Effectif	%
Entre 1 200€ et 1 499€	2	9,1%
Entre 1 500€ et 1 749€	9	40,9%
Entre 1 750€ et 1 999€	7	31,8%
Non réponse	4	18,2%
<b>Total</b>	<b>22</b>	<b>100,0%</b>

<b>Salaire moyen :</b>	<b>1 678 €</b>
<b>Salaire médian :</b>	<b>1 650 €</b>

## Adéquation formation-emploi

Diplômés en emploi n'ayant pas poursuivi ou repris d'études

	Parfaitement	Bien	Pas du tout	Total
A votre avis, votre emploi correspond-il à votre niveau de Licence Pro ?	15	5	2	<b>22</b>
%	68,2%	22,7%	9,1%	100,0%

	Parfaitement	Bien	Moyennement	Un peu	Pas du tout	Total
A votre avis, votre emploi correspond-il au contenu pédagogique de votre Licence Pro ?	10	7	1	1	3	<b>22</b>
%	45,5%	31,8%	4,5%	4,5%	13,6%	100,0%

## Satisfaction par rapport à l'emploi occupé

Diplômés en emploi n'ayant pas poursuivi ou repris d'études

Etes-vous satisfait du contenu de votre emploi ?	Effectif	%
Parfaitement	14	63,6%
Bien	7	31,8%
Un peu	1	4,5%
<b>Total</b>	<b>22</b>	<b>100,0%</b>

Etes-vous satisfait de votre rémunération ?	Effectif	%
Parfaitement	6	27,3%
Bien	11	50,0%
Moyennement	3	13,6%
Un peu	2	9,1%
<b>Total</b>	<b>22</b>	<b>100,0%</b>

## Satisfaction par rapport à la formation

Etiez-vous satisfait de votre formation de Licence pro ?	Effectif	%
Parfaitement	9	32,1%
Bien	13	46,4%
Moyennement	5	17,9%
Pas du tout	1	3,6%
<b>Total</b>	<b>28</b>	<b>100,0%</b>

Si c'était à refaire, referiez-vous votre licence pro ?	Effectif	%
Non	2	7,1%
Oui	26	92,9%
<b>Total</b>	<b>28</b>	<b>100,0%</b>

**Sont pris en compte les répondants ayant déjà occupé un emploi et n'ayant pas poursuivi d'études après la licence pro**

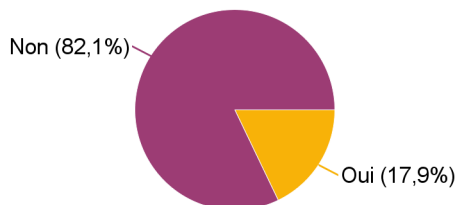
Votre licence pro était-elle un bon moyen d'accès à l'emploi ?	Effectif	%
Parfaitement	13	56,5%
Bien	9	39,1%
Moyennement	1	4,3%
<b>Total</b>	<b>23</b>	<b>100,0%</b>

Votre stage de fin d'études ou votre année d'alternance était-il/elle important(e) dans votre insertion professionnelle ?	Effectif	%
Parfaitement	11	47,8%
Bien	9	39,1%
Moyennement	2	8,7%
Pas du tout	1	4,3%
<b>Total</b>	<b>23</b>	<b>100,0%</b>

## Poursuite d'études après l'obtention du diplôme

	Effectif
Non	23
Oui	5
<b>Total</b>	<b>28</b>

Poursuite d'études :	Effectif
En 2014-2015 et 2015-2016	2
En 2014-2015, 2015-2016 et 2016-2017	2
En 2015-2016 et 2016-2017	1
<b>Total</b>	<b>5</b>



### Liste des formations suivies (dernier diplôme préparé)

*Est prise en compte la formation suivie pendant la dernière année d'études*

Type de diplôme	Formation suivie (Etablissement)	Effectif
Master 1	Prospective design (Université de Saint-Etienne)	1
	<b>Sous-total :</b>	<b>1</b>
Master 2	Ingénierie de l'Innovation Technologique (Université de Poitiers)	1
	Prospective design (Université de Saint-Etienne)	1
	<b>Sous-total :</b>	<b>2</b>
Diplôme d'ingénieur	Génie industriel et mécanique (ECAM Lyon)	1
	<b>Sous-total :</b>	<b>1</b>
Autre	Titre certifié de niveau I Management et marketing (ECEMA)	1
	<b>Sous-total :</b>	<b>1</b>
<b>Total</b>		<b>5</b>