

Lancement de l'enquête	Relances téléphoniques	Traitement de l'enquête	Diffusion des résultats
Décembre 2016	Décembre 2016 à février 2017	Mars à juin 2017	Juin 2017

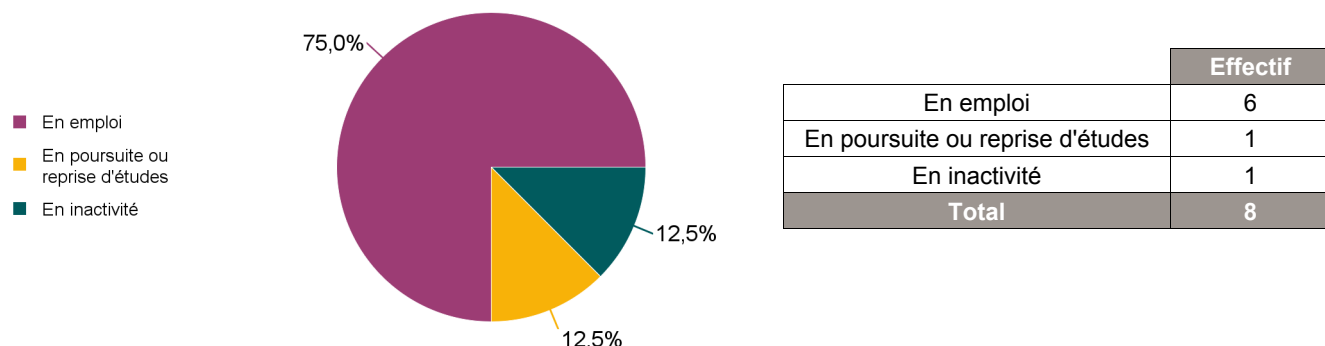
Nombre de diplômés :	10	Promotion :	2013-2014
Nombre de répondants :	8	Composante :	Institut Universitaire de Technologie
Taux de réponse	80,0%	Spécialité :	Licence pro Chimie & Conduite des installations de Production

Nb répondants / Nb diplômés

Caractéristiques des répondants

	Femmes	Hommes	Total
Formation en alternance	3	4	7
Formation continue		1	1
Total	3	5	8

Situation des diplômés (répondants) au moment de l'enquête - décembre 2016



Hors poursuite d'études



Durée d'accès au 1er emploi

Diplômés ayant déjà occupé un emploi et n'ayant pas poursuivi ou repris d'études

	Effectif
Immédiatement	5
Entre 1 et 3 mois	1
Entre 4 et 6 mois	1
Total	7

La durée moyenne d'accès au 1er emploi est de :	0,9 mois.
La durée médiane d'accès au 1er emploi est de :	0,0 mois.

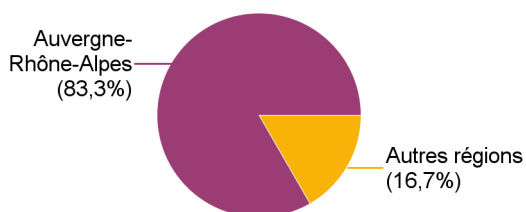
Caractéristiques de l'emploi occupé en décembre 2016

Diplômés en emploi n'ayant pas poursuivi ou repris d'études

Statut de l'emploi	Effectif
CDI	5
Intérimaire	1
Total	6

Catégorie socio-professionnelle	Effectif
Technicien, agent de maîtrise, commercial	5
Ingénieur, cadre, prof. libérales, prof. intellectuelles supérieures	1
Total	6

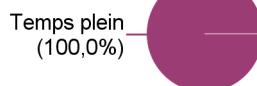
Lieu de travail



	Effectif
Auvergne-Rhône-Alpes	5
Autres régions	1
Total	6

Intitulé de l'emploi	Effectif
Technicien de fabrication	2
Assistante chargée d'affaires	1
Formatrice en radioprotection	1
Responsable de production	1
Technicien utilité	1
Total	6

Temps de travail



	Effectif
Temps plein	6
Total	6

Employeur

Type d'employeur	Effectif
Une entreprise privée	6
Total	6

Taille de l'entreprise	Effectif
0 - 9 salariés	1
10 - 49 salariés	2
100 - 249 salariés	2
250 - 499 salariés	1
Total	6

Secteur de l'entreprise	Effectif
Industrie manufacturière	4
Activités spécialisées, scientifiques et techniques	1
Enseignement	1
Total	6

Salaire net mensuel (primes incluses) des diplômés occupant un emploi à temps plein

Salaire net mensuel	Effectif
Entre 1 200€ et 1 499€	1
Entre 1 500€ et 1 749€	1
Entre 1 750€ et 1 999€	2
Entre 2 000€ et 2 499€	1
2 500€ et plus	1
Total	6

Salaire moyen :	1 915 €
Salaire médian :	1 955 €

Adéquation formation-emploi

Diplômés en emploi n'ayant pas poursuivi ou repris d'études

	Parfaitement	Bien	Un peu	Pas du tout	Total
A votre avis, votre emploi correspond-il à votre niveau de Licence Pro ?	2	2	1	1	6

	Parfaitement	Bien	Pas du tout	Total
A votre avis, votre emploi correspond-il au contenu pédagogique de votre Licence Pro ?	1	3	2	6

Satisfaction par rapport à l'emploi occupé

Diplômés en emploi n'ayant pas poursuivi ou repris d'études

Etes-vous satisfait du contenu de votre emploi ?	Effectif
Parfaitement	2
Bien	3
Moyennement	1
Total	6

Etes-vous satisfait de votre rémunération ?	Effectif
Bien	3
Moyennement	2
Pas du tout	1
Total	6

Satisfaction par rapport à la formation

Etiez-vous satisfait de votre formation de Licence pro ?	Effectif
Parfaitement	1
Bien	5
Moyennement	1
Un peu	1
Total	8

Si c'était à refaire, referiez-vous votre licence pro ?	Effectif
Oui	8
Total	8

Sont pris en compte les répondants ayant déjà occupé un emploi et n'ayant pas poursuivi d'études après la licence pro

Votre licence pro était-elle un bon moyen d'accès à l'emploi ?	Effectif
Parfaitement	2
Bien	4
Un peu	1
Total	7

Votre stage de fin d'études ou votre année d'alternance était-il/elle important(e) dans votre insertion professionnelle ?	Effectif
Parfaitement	3
Bien	3
Moyennement	1
Total	7

Poursuite d'études après l'obtention du diplôme

	Effectif
Non	7
Oui	1
Total	8



Poursuite d'études :	Effectif
En 2014-2015, 2015-2016 et 2016-2017	1
Total	1

Liste des formations suivies (dernier diplôme préparé)

Est prise en compte la formation suivie pendant la dernière année d'études

Type de diplôme	Formation suivie (Etablissement)	Effectif
Diplôme d'ingénieur	Génie industriel (ISTP)	1
	Total	1