

<b>Lancement de l'enquête</b>	<b>Relances téléphoniques</b>	<b>Traitement de l'enquête</b>	<b>Diffusion des résultats</b>
Décembre 2016	Décembre 2016 à février 2017	Mars à juin 2017	Juin 2017

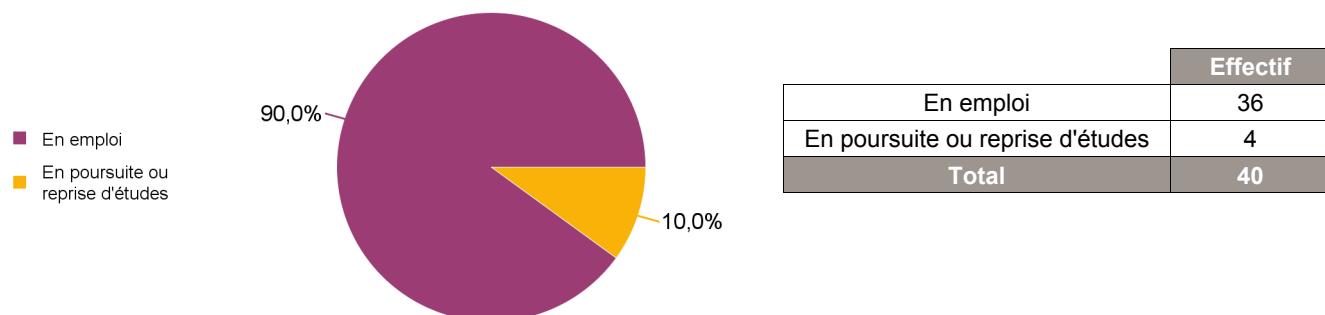
<b>Nombre de diplômés :</b>	<b>47</b>	<b>Promotion :</b>	<b>2013-2014</b>
<b>Nombre de répondants :</b>	<b>40</b>	<b>Composante :</b>	<b>Institut Universitaire de Technologie</b>
<b>Taux de réponse</b>	<b>85,1%</b>	<b>Spécialité :</b>	<b>Licence pro Chargé d'Affaires en Ingénierie Electrique</b>

Nb répondants / Nb diplômés

### Caractéristiques des répondants

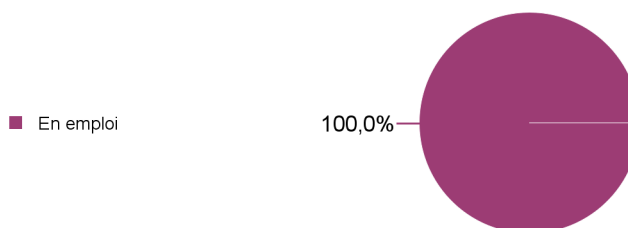
	Femmes	Hommes	Total	%
Formation en alternance	3	36	39	97,5%
Formation continue		1	1	2,5%
<b>Total</b>	<b>3</b>	<b>37</b>	<b>40</b>	<b>100,0%</b>
<b>%</b>	<b>7,5%</b>	<b>92,5%</b>	<b>100,0%</b>	<b>-</b>

### Situation des diplômés (répondants) au moment de l'enquête - décembre 2016



### Hors poursuite d'études

	Effectif
En emploi	28
<b>Total</b>	<b>28</b>



### Durée d'accès au 1er emploi

Diplômés ayant déjà occupé un emploi et n'ayant pas poursuivi ou repris d'études

	Effectif	%
Immédiatement	8	28,6%
Entre 1 et 3 mois	14	50,0%
Entre 4 et 6 mois	2	7,1%
Entre 7 et 9 mois	3	10,7%
Plus d'un an	1	3,6%
<b>Total</b>	<b>28</b>	<b>100,0%</b>

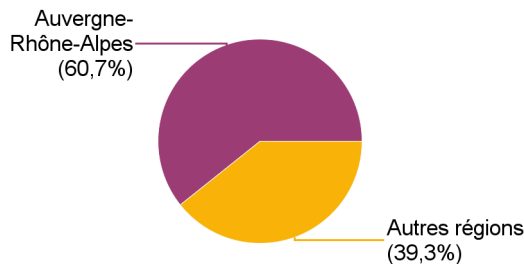
La durée moyenne d'accès au 1er emploi est de :	2,4 mois.
La durée médiane d'accès au 1er emploi est de :	1,0 mois.

# Caractéristiques de l'emploi occupé en décembre 2016

## Diplômés en emploi n'ayant pas poursuivi ou repris d'études

Statut de l'emploi	Effectif	%
CDI	26	92,9%
CDD	1	3,6%
Intérimaire	1	3,6%
<b>Total</b>	<b>28</b>	<b>100,0%</b>

### Lieu de travail



	Effectif
Auvergne-Rhône-Alpes	17
Autres régions	11
<b>Total</b>	<b>28</b>

### Employeur

Type d'employeur	Effectif	%
Une entreprise privée	25	89,3%
Une entreprise publique	3	10,7%
<b>Total</b>	<b>28</b>	<b>100,0%</b>

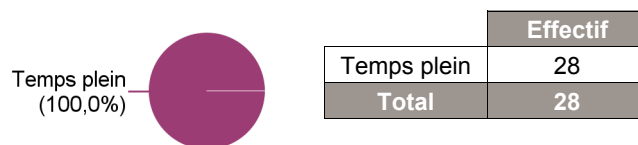
Taille de l'entreprise	Effectif	%
0 - 9 salariés	1	3,6%
10 - 49 salariés	7	25,0%
50 - 99 salariés	3	10,7%
100 - 249 salariés	6	21,4%
500 salariés et plus	11	39,3%
<b>Total</b>	<b>28</b>	<b>100,0%</b>

Secteur de l'entreprise	Effectif	%
Construction	12	42,9%
Industrie manufacturière	7	25,0%
Production et distribution d'électricité, de gaz, de vapeur et d'air conditionné	3	10,7%
Activités spécialisées, scientifiques et techniques	2	7,1%
Activités de services administratifs et de soutien	1	3,6%
Autre	1	3,6%
Information et communication	1	3,6%
Production et distribution d'eau ; assainissement, gestion des déchets et dépollution	1	3,6%
<b>Total</b>	<b>28</b>	<b>100,0%</b>

Catégorie socio-professionnelle	Effectif	%
Technicien, agent de maîtrise, commercial	22	78,6%
Ingénieur, cadre, prof. libérales, prof. intellectuelles supérieures	6	21,4%
<b>Total</b>	<b>28</b>	<b>100,0%</b>

Intitulé de l'emploi	Effectif
Chargé d'affaires	3
Chargé d'études	2
Responsable d'affaires	2
Assistant chargé d'affaires	1
Chargé d'affaires en électricité	1
Chargé d'affaires en fibre optique	1
Chargé d'affaires sédentaire	1
Chargé d'études en électricité	1
Chargée d'affaires en équipe commune	1
Chef de chantier	1
Conducteur de travaux	1
Contrôleuse des armoires électriques	1
Dessinateur projeteur en électricité	1
Gérant des offres	1
Projeteur	1
Technicien	1
Technicien chargé d'affaires	1
Technicien commercial	1
Technicien de traitement d'eau potable et d'assainissement / électrotechnicien	1
Technicien en bureau d'études	1
Technicien en chargé d'affaires	1
Technicien en études électriques	1
Technicien support client	1
Technico-commercial d'offres	1
<b>Total</b>	<b>28</b>

### Temps de travail



### Salaire net mensuel (primes incluses) des diplômés occupant un emploi à temps plein

Salaire net mensuel	Effectif	%
Entre 1 200€ et 1 499€	1	3,6%
Entre 1 500€ et 1 749€	9	32,1%
Entre 1 750€ et 1 999€	8	28,6%
Entre 2 000€ et 2 499€	5	17,9%
2 500€ et plus	1	3,6%
Non réponse	4	14,3%
<b>Total</b>	<b>28</b>	<b>100,0%</b>

<b>Salaire moyen :</b>	1 844 €
<b>Salaire médian :</b>	1 796 €

## Adéquation formation-emploi

### Diplômés en emploi n'ayant pas poursuivi ou repris d'études

	Parfaitement	Bien	Moyennement	Un peu	Pas du tout	Total
A votre avis, votre emploi correspond-il à votre niveau de Licence Pro ?	5	9	12	1	1	<b>28</b>
%	17,9%	32,1%	42,9%	3,6%	3,6%	100,0%

	Parfaitement	Bien	Moyennement	Un peu	Pas du tout	Total
A votre avis, votre emploi correspond-il au contenu pédagogique de votre Licence Pro ?	2	8	11	5	2	<b>28</b>
%	7,1%	28,6%	39,3%	17,9%	7,1%	100,0%

## Satisfaction par rapport à l'emploi occupé

### Diplômés en emploi n'ayant pas poursuivi ou repris d'études

Etes-vous satisfait du contenu de votre emploi ?	Effectif	%
Parfaitement	11	39,3%
Bien	12	42,9%
Moyennement	4	14,3%
Un peu	1	3,6%
<b>Total</b>	<b>28</b>	<b>100,0%</b>

Etes-vous satisfait de votre rémunération ?	Effectif	%
Parfaitement	3	10,7%
Bien	12	42,9%
Moyennement	10	35,7%
Pas du tout	3	10,7%
<b>Total</b>	<b>28</b>	<b>100,0%</b>

## Satisfaction par rapport à la formation

Etiez-vous satisfait de votre formation de Licence pro ?	Effectif	%
Parfaitement	4	10,0%
Bien	24	60,0%
Moyennement	8	20,0%
Un peu	3	7,5%
Pas du tout	1	2,5%
<b>Total</b>	<b>40</b>	<b>100,0%</b>

Si c'était à refaire, referiez-vous votre licence pro ?	Effectif	%
Non	8	20,0%
Oui	32	80,0%
<b>Total</b>	<b>40</b>	<b>100,0%</b>

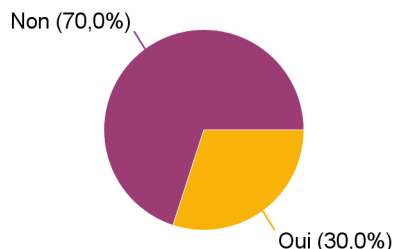
### Sont pris en compte les répondants ayant déjà occupé un emploi et n'ayant pas poursuivi d'études après la licence pro

Votre licence pro était-elle un bon moyen d'accès à l'emploi ?	Effectif	%
Parfaitement	8	28,6%
Bien	8	28,6%
Moyennement	9	32,1%
Un peu	1	3,6%
Pas du tout	2	7,1%
<b>Total</b>	<b>28</b>	<b>100,0%</b>

Votre stage de fin d'études ou votre année d'alternance était-il/elle important(e) dans votre insertion professionnelle ?	Effectif	%
Parfaitement	14	50,0%
Bien	8	28,6%
Moyennement	3	10,7%
Pas du tout	2	7,1%
Formation non suivie	1	3,6%
<b>Total</b>	<b>28</b>	<b>100,0%</b>

## Poursuite d'études après l'obtention du diplôme

	Effectif
Non	28
Oui	12
<b>Total</b>	<b>40</b>



Poursuite d'études :	Effectif
En 2014-2015 et 2015-2016	6
En 2014-2015, 2015-2016 et 2016-2017	2
En 2015-2016 uniquement	2
En 2015-2016 et 2016-2017	1
En 2016-2017 uniquement	1
<b>Total</b>	<b>12</b>

### Liste des formations suivies (dernier diplôme préparé)

*Est prise en compte la formation suivie pendant la dernière année d'études*

Type de diplôme	Formation suivie (Etablissement)	Effectif
Master 1 enseignement	MEEF (Université de Dijon)	1
<b>Sous-total :</b>		<b>1</b>
Master 2	Electronique, Energie électrique, Automatique (Université Lyon 1)	2
	Contrôle et supervision des systèmes de production manufacturière et des systèmes de délivrance/production (Université Lyon 1)	1
<b>Sous-total :</b>		<b>3</b>
Mastère spécialisé	Ingénieur d'affaires en hautes technologies (Euridis Business School)	1
	International Hotel Management (Vatel)	1
<b>Sous-total :</b>		<b>2</b>
Diplôme d'ingénieur	Génie électrique (Université de technologie Belfort-Montbéliard)	1
<b>Sous-total :</b>		<b>1</b>
Autre	Titre certifié de niveau I Management de projets (ECEMA)	3
	BTS Agricole, viticulture et œnologie (CNEAC)	1
	Diplôme de Manager en ingénierie d'affaires (Ecole Supérieure de Technologie et des Affaires (ESTA))	1
<b>Sous-total :</b>		<b>5</b>
<b>Total</b>		<b>12</b>