

Lancement de l'enquête	Relances téléphoniques	Traitement de l'enquête	Diffusion des résultats
Décembre 2016	Décembre 2016 à février 2017	Mars à juin 2017	Juin 2017

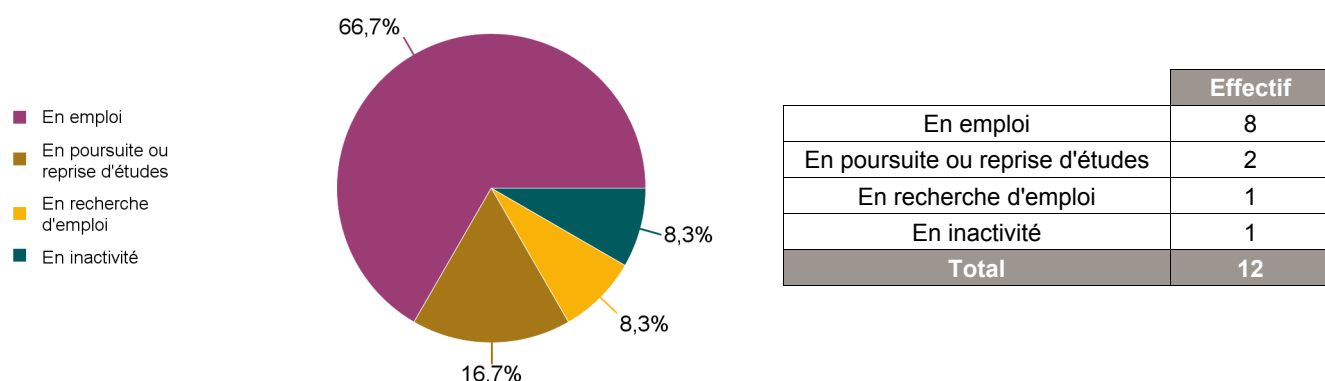
Nombre de diplômés :	13	Promotion :	2013-2014
Nombre de répondants :	12	Composante :	Département de Biologie
Taux de réponse	92,3%	Spécialité :	Licence pro Productions végétales Biotechnologies végétales & création variétale

Nb répondants / Nb diplômés

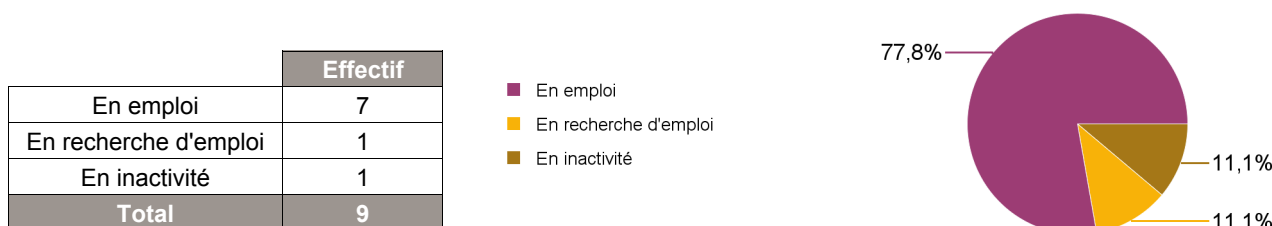
Caractéristiques des répondants

	Femmes	Hommes	Total
Formation en alternance	3	3	6
Formation initiale	3	2	5
VAE	1		1
Total	7	5	12

Situation des diplômés (répondants) au moment de l'enquête - décembre 2016



Hors poursuite d'études



Durée d'accès au 1er emploi

Diplômés ayant déjà occupé un emploi et n'ayant pas poursuivi ou repris d'études

	Effectif
Immédiatement	3
Entre 1 et 3 mois	2
Entre 4 et 6 mois	3
Plus d'un an	1
Total	9

La durée moyenne d'accès au 1er emploi est de :	3,4 mois.
La durée médiane d'accès au 1er emploi est de :	3,0 mois.

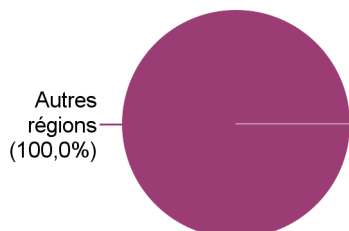
Caractéristiques de l'emploi occupé en décembre 2016

Diplômés en emploi n'ayant pas poursuivi ou repris d'études

Statut de l'emploi	Effectif
CDI	5
CDD	2
Total	7

Catégorie socio-professionnelle	Effectif
Technicien, agent de maîtrise, commercial	7
Total	7

Lieu de travail



	Effectif
Autres régions	7
Total	7

Intitulé de l'emploi	Effectif
Agent technique	1
Assistant de sélection	1
Assistante ingénieur en amélioration génétique des bananiers ressource biologique	1
Assistante sélection conservatrice	1
Selector lettuce team	1
Technicien en amélioration des plantes	1
Technicienne de laboratoire contrôle qualité	1
Total	7

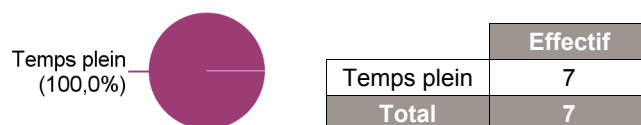
Employeur

Type d'employeur	Effectif
Une entreprise privée	4
Une entreprise publique	3
Total	7

Taille de l'entreprise	Effectif
10 - 49 salariés	1
100 - 249 salariés	2
250 - 499 salariés	2
500 salariés et plus	2
Total	7

Secteur de l'entreprise	Effectif
Activités spécialisées, scientifiques et techniques	2
Agriculture, sylviculture et pêche	2
Activités financières et d'assurance	1
Administration publique (hors enseignement)	1
Industrie manufacturière	1
Total	7

Temps de travail



	Effectif
Temps plein	7
Total	7

Salaire net mensuel (primes incluses) des diplômés occupant un emploi à temps plein

Salaire net mensuel	Effectif
Moins de 1 200€	1
Entre 1 200€ et 1 499€	1
Entre 1 500€ et 1 749€	2
Entre 1 750€ et 1 999€	1
Entre 2 000€ et 2 499€	1
Non réponse	1
Total	7

Salaire moyen :	1 591 €
Salaire médian :	1 563 €

Adéquation formation-emploi

Diplômés en emploi n'ayant pas poursuivi ou repris d'études

	Parfaitement	Moyennement	Un peu	Total
A votre avis, votre emploi correspond-il à votre niveau de Licence Pro ?	5	1	1	7

	Parfaitement	Bien	Moyennement	Pas du tout	Total
A votre avis, votre emploi correspond-il au contenu pédagogique de votre Licence Pro ?	1	3	1	2	7

Satisfaction par rapport à l'emploi occupé

Diplômés en emploi n'ayant pas poursuivi ou repris d'études

Etes-vous satisfait du contenu de votre emploi ?	Effectif
Parfaitement	4
Bien	2
Moyennement	1
Total	7

Etes-vous satisfait de votre rémunération ?	Effectif
Bien	3
Moyennement	3
Pas du tout	1
Total	7

Satisfaction par rapport à la formation

Etiez-vous satisfait de votre formation de Licence pro ?	Effectif
Parfaitement	9
Bien	1
Moyennement	1
Formation non suivie	1
Total	12

Si c'était à refaire, referiez-vous votre licence pro ?	Effectif
Non	1
Oui	11
Total	12

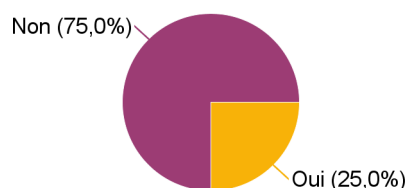
Sont pris en compte les répondants ayant déjà occupé un emploi et n'ayant pas poursuivi d'études après la licence pro

Votre licence pro était-elle un bon moyen d'accès à l'emploi ?	Effectif
Parfaitement	5
Bien	2
Un peu	1
Formation non suivie	1
Total	9

Votre stage de fin d'études ou votre année d'alternance était-il/elle important(e) dans votre insertion professionnelle ?	Effectif
Parfaitement	5
Bien	2
Pas du tout	1
Formation non suivie	1
Total	9

Poursuite d'études après l'obtention du diplôme

	Effectif
Non	9
Oui	3
Total	12



Poursuite d'études :	Effectif
En 2014-2015 et 2015-2016	1
En 2014-2015, 2015-2016 et 2016-2017	1
En 2015-2016 et 2016-2017	1
Total	3

Liste des formations suivies (dernier diplôme préparé)

Est prise en compte la formation suivie pendant la dernière année d'études

Type de diplôme	Formation suivie (Etablissement)	Effectif
Master 2	Gestion de la qualité des productions végétales (Université d'Avignon)	1
	Sous-total :	1
Diplôme d'ingénieur	Gestion de l'innovation et des performances de l'entreprise (AgroParisTech)	1
	Sous-total :	1
Autre	Diplôme en Sciences de la vie et de la Terre (Ecole pratique des hautes études (EPHE))	1
	Sous-total :	1
	Total	3