

Lancement de l'enquête	Relances téléphoniques	Traitement de l'enquête	Diffusion des résultats
Décembre 2016	Décembre 2016 à février 2017	Mars à juin 2017	Juin 2017

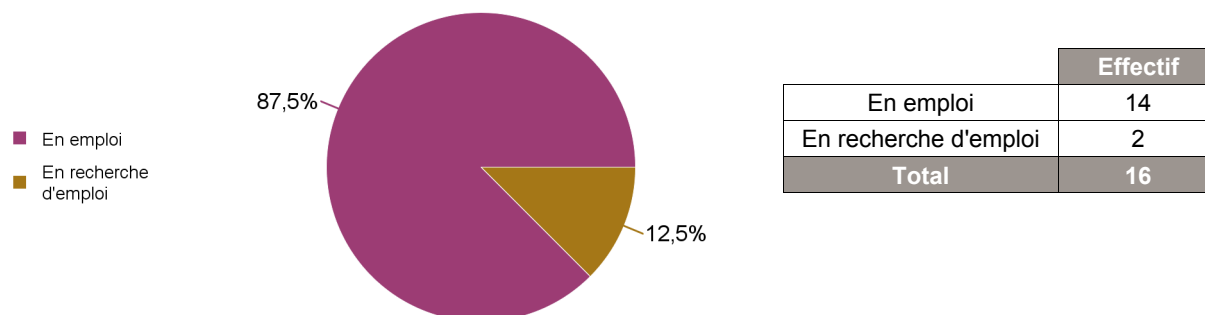
Nombre de diplômés :	17	Promotion :	2013-2014
Nombre de répondants :	16	Composante :	Département de Biologie
Taux de réponse	94,1%	Spécialité :	Licence pro Espaces naturels Analyses & techniques d'inventaires de la biodiversité

Nb répondants / Nb diplômés

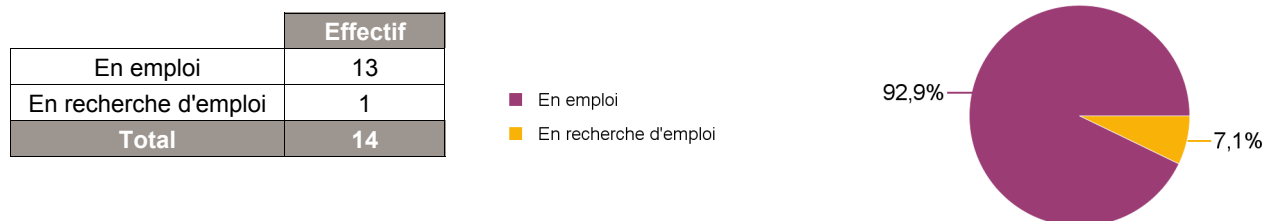
Caractéristiques des répondants

	Femmes	Hommes	Total	%
Formation initiale	8	4	12	75,0%
Formation en alternance	2	1	3	18,8%
VAE		1	1	6,3%
Total	10	6	16	100,0%
%	62,5%	37,5%	100,0%	-

Situation des diplômés (répondants) au moment de l'enquête - décembre 2016



Hors poursuite d'études



Durée d'accès au 1er emploi

Diplômés ayant déjà occupé un emploi et n'ayant pas poursuivi ou repris d'études

	Effectif
Immédiatement	4
Entre 1 et 3 mois	5
Entre 4 et 6 mois	1
Entre 10 et 12 mois	1
Plus d'un an	3
Total	14

La durée moyenne d'accès au 1er emploi est de :	6,1 mois.
La durée médiane d'accès au 1er emploi est de :	2,0 mois.

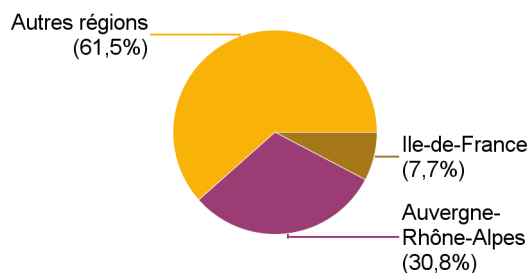
Caractéristiques de l'emploi occupé en décembre 2016

Diplômés en emploi n'ayant pas poursuivi ou repris d'études

Statut de l'emploi	Effectif
CDI	4
CDD	3
Emplois aidés	2
Profession libérale, indépendant, chef d'entreprise, auto-entrepreneur	2
Intérimaire	1
Service civique	1
Total	13

Catégorie socio-professionnelle	Effectif
Technicien, agent de maîtrise, commercial	5
Ingénieur, cadre, prof. libérales, prof. intellectuelles supérieures	4
Manœuvre, ouvrier	3
Personnel de cat. B	1
Total	13

Lieu de travail



	Effectif
Autres régions	8
Auvergne-Rhône-Alpes	4
Ile-de-France	1
Total	13

Intitulé de l'emploi	Effectif
Garde-gestionnaire d'espaces naturels	2
Animatrice	1
Animatrice nature	1
Chargé de mission en biodiversité	1
Chargé d'études en biodiversité	1
Chargée d'études de la faune	1
Chargée de vie associative et de communication	1
Enseignant en écologie forestière	1
Manutentionnaire / Agent de production	1
Ouvrière agricole	1
Psychologue clinicienne	1
Service civique	1
Total	13

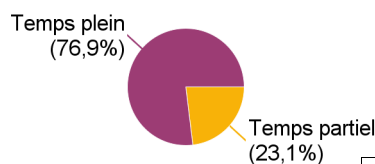
Employeur

Type d'employeur	Effectif
Un organisme à but non lucratif ou une association	6
Une entreprise privée	3
Une entreprise publique	2
La fonction publique territoriale	1
Vous-même	1
Total	13

Taille de l'entreprise	Effectif
0 - 9 salariés	5
10 - 49 salariés	3
50 - 99 salariés	3
250 - 499 salariés	1
500 salariés et plus	1
Total	13

Secteur de l'entreprise	Effectif
Arts, spectacles et activités récréatives	4
Agriculture, sylviculture et pêche	2
Autres activités de services	2
Activités spécialisées, scientifiques et techniques	1
Administration publique (hors enseignement)	1
Enseignement	1
Industrie manufacturière	1
Santé humaine et action sociale	1
Total	13

Temps de travail



	Effectif
Temps plein	10
Temps partiel	3
Total	13

Salaire net mensuel (primes incluses) des diplômés occupant un emploi à temps plein

Salaire net mensuel	Effectif
Moins de 1 200€	2
Entre 1 200€ et 1 499€	6
Entre 1 500€ et 1 749€	2
Total	10

Salaire moyen :	1 293 €
Salaire médian :	1 358 €

Adéquation formation-emploi

Diplômés en emploi n'ayant pas poursuivi ou repris d'études

	Parfaitement	Bien	Un peu	Pas du tout	Total
A votre avis, votre emploi correspond-il à votre niveau de Licence Pro ?	5	3	3	2	13

	Parfaitement	Bien	Moyennement	Un peu	Pas du tout	Total
A votre avis, votre emploi correspond-il au contenu pédagogique de votre Licence Pro ?	5	1	1	2	4	13

Satisfaction par rapport à l'emploi occupé

Diplômés en emploi n'ayant pas poursuivi ou repris d'études

Etes-vous satisfait du contenu de votre emploi ?	Effectif
Parfaitement	7
Bien	3
Moyennement	2
Pas du tout	1
Total	13

Etes-vous satisfait de votre rémunération ?	Effectif
Parfaitement	3
Bien	4
Moyennement	4
Pas du tout	2
Total	13

Satisfaction par rapport à la formation

Etiez-vous satisfait de votre formation de Licence pro ?	Effectif	%
Parfaitement	11	68,8%
Bien	2	12,5%
Moyennement	2	12,5%
Formation non suivie	1	6,3%
Total	16	100,0%

Si c'était à refaire, referiez-vous votre licence pro ?	Effectif	%
Non	1	6,3%
Oui	15	93,8%
Total	16	100,0%

Sont pris en compte les répondants ayant déjà occupé un emploi et n'ayant pas poursuivi d'études après la licence pro

Votre licence pro était-elle un bon moyen d'accès à l'emploi ?	Effectif
Parfaitement	7
Bien	2
Moyennement	2
Un peu	1
Pas du tout	1
Formation non suivie	1
Total	14

Votre stage de fin d'études ou votre année d'alternance était-il/elle important(e) dans votre insertion professionnelle ?	Effectif
Parfaitement	6
Bien	2
Moyennement	3
Un peu	2
Formation non suivie	1
Total	14

Poursuite d'études après l'obtention du diplôme

	Effectif
Non	14
Oui	2
Total	16



Poursuite d'études :	Effectif
En 2014-2015 et 2015-2016	2
Total	2

Liste des formations suivies (dernier diplôme préparé)

Est prise en compte la formation suivie pendant la dernière année d'études

Type de diplôme	Formation suivie (Etablissement)	Effectif
Master 2	Biodiversité, Ecologie, Environnement (Université de Rennes 1)	1
	Gestion de l'environnement et du développement durable (Université de Nice)	1
Total		2