

Population enquêtée**

** L'enquête porte sur les 440 étudiants en inscription principale, ayant obtenu une licence générale à l'Université Claude Bernard Lyon 1 (UCBL) en 2013-2014, et non réinscrits à l'UCBL en 2014-2015. Sont exclus les étudiants de la Licence Informatique Parcours Ho Chi Minh car la formation se déroule au Vietnam.

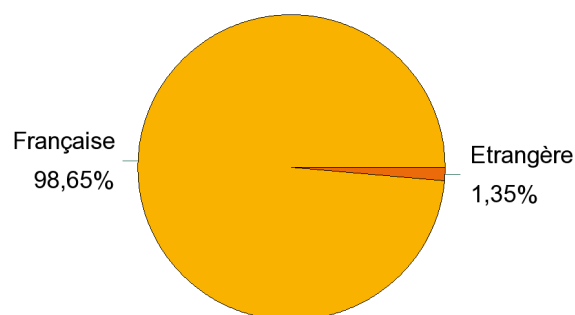
	Nombre d'inscrits à l'UCBL en 2013-2014	Nombre de diplômés à l'UCBL en 2013-2014	Nombre d'enquêtés (diplômés ayant quitté l'UCBL en 2014-2015)	Nombre de répondants	Pourcentage de répondants
Sciences et Techniques des Activités Physiques et Sportives	354	296	83	74	89,2%

Caractéristiques des répondants

1 - Proportion hommes / femmes et régime d'inscription

	Femme	Homme	Total	%
Formation initiale	22	50	72	97,3%
Formation continue		2	2	2,7%
Total	22	52	74	100,0%
%	29,7%	70,3%	100,0%	-

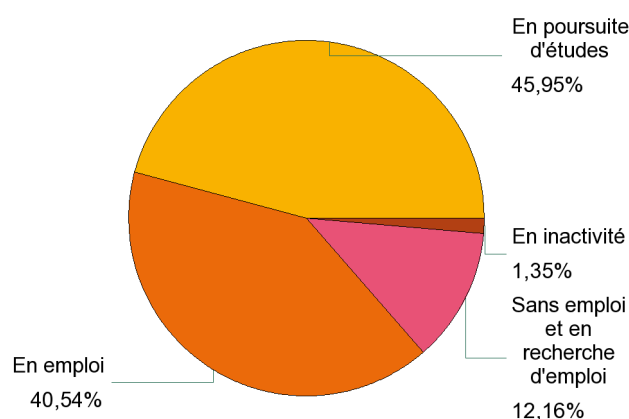
2 - Nationalité



Situation des répondants 12 mois après le diplôme (septembre 2015)

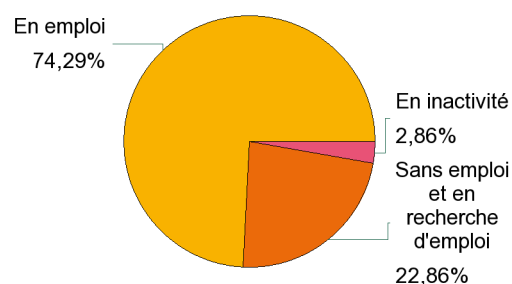
1 - 12 mois après la licence : en septembre 2015

	Effectifs
En poursuite d'études	34
En emploi	30
Sans emploi et en recherche d'emploi	9
En inactivité	1
Total	74



2 - Répondants n'ayant pas poursuivi leurs études (ni en 2014-2015, ni en 2015-2016)

	Effectifs
En emploi	26
Sans emploi et en recherche d'emploi	8
En inactivité	1
Total	35

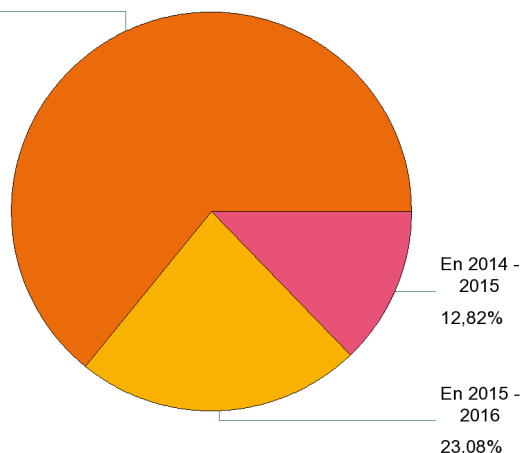


Poursuite et reprise d'études

1 - Poursuite d'études après la licence

	Effectifs
En 2014 - 2015	5
En 2014 - 2015 et en 2015 - 2016	25
En 2015 - 2016	9
Total	39

En 2014 -
2015 et en
2015 -
2016
64,10%



2 - L'année suivant la licence : en 2014-2015

	Effectifs	%
Licence 3ème année	2	6,7%
Licence professionnelle	1	3,3%
Master 1	12	40,0%
Master 1 Enseignement	2	6,7%
Ecole de commerce	1	3,3%
Autre école privée	1	3,3%
Autre	11	36,7%
Total	30	100,0%

	Effectifs : Autre
Brevet professionnel	4
Formation spécialisée	3
CAP	1
Diplôme Universitaire	1
Licence 1ère année	1
Master étranger	1
Total	11

3 - 12 mois après la licence : en 2015-2016

	Effectifs
En poursuite ou en reprise d'études	28
En poursuite d'études en alternance	4
En poursuite d'études et en emploi (hors alternance, hors petits boulots)	2
Total	34

	Effectifs	%
Master 1	10	29,4%
Master 1 Enseignement	5	14,7%
Master 2 Enseignement	1	2,9%
Master 2 Pro	5	14,7%
Master 2 Recherche	2	5,9%
Master 2 Mixte	1	2,9%
Ecole de commerce	2	5,9%
Autre	8	23,5%
Total	34	100,0%

	Effectifs : Autre
Brevet professionnel	5
Formation spécialisée	2
DEUST	1
Total	8

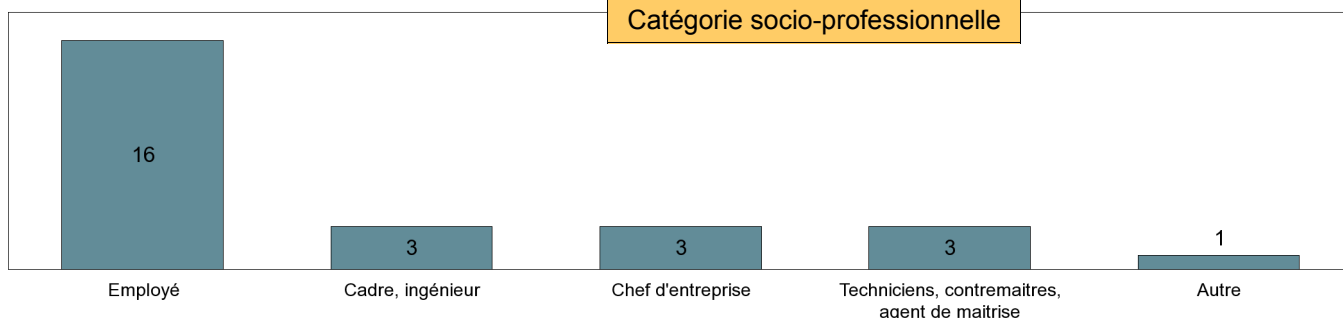
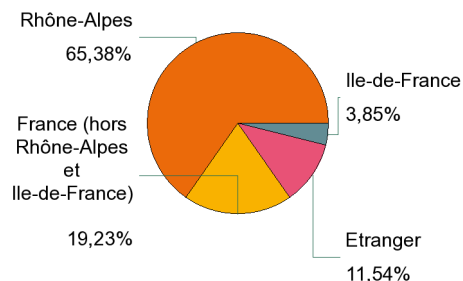
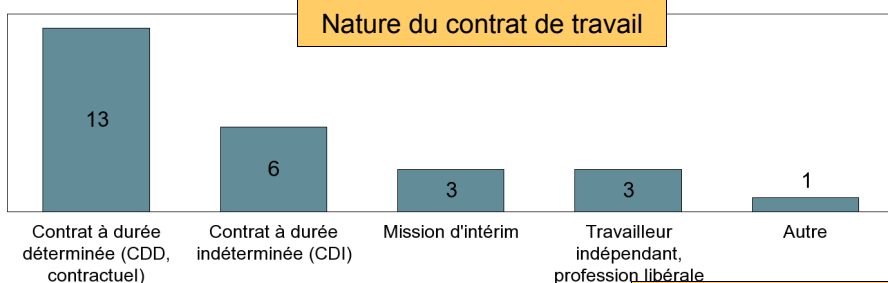
Diplômés en emploi 12 mois après la licence (septembre 2015)

et n'ayant pas poursuivi d'études après le diplôme de licence

1 - Nombre moyen de recherche d'emploi : 2,3 mois

2 - Caractéristiques de l'emploi :

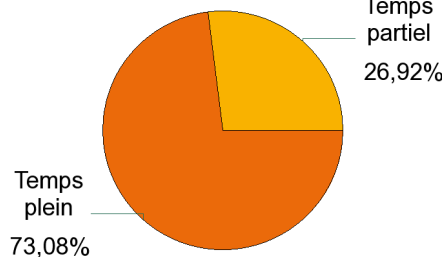
Lieu de travail



Taille de l'entreprise

Taille de l'entreprise	Effectifs
0 à 9 salariés	6
10 à 49 salariés	6
50 à 99 salariés	4
100 à 249 salariés	1
250 à 499 salariés	3
500 et plus	6
Total	26

Temps de travail



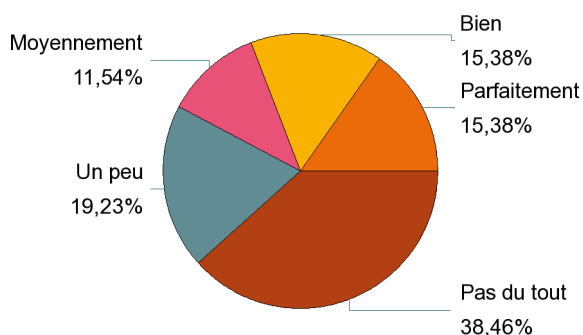
*Seulement les diplômés travaillant à temps plein

Salaire*

Salaire*	Effectifs
Moins de 1 200€	4
Entre 1 200 et 1 499€	5
Entre 1 500 et 1 799€	3
Entre 1 800 et 2 000€	3
Plus de 2 000€	1
Total	16

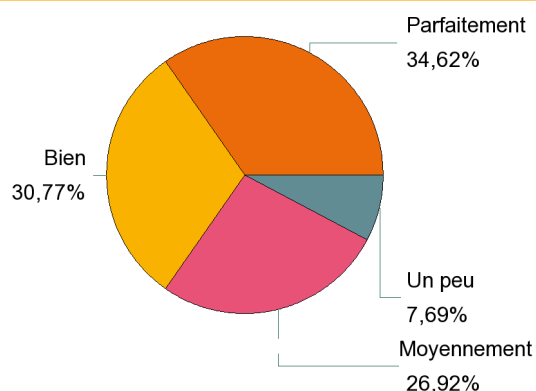
3 - Adéquation formation / emploi :

Adéquation emploi / contenu pédagogique de la licence



Adéquation	Effectifs
Parfaitement	4
Bien	4
Moyennement	3
Un peu	5
Pas du tout	10
Total	26

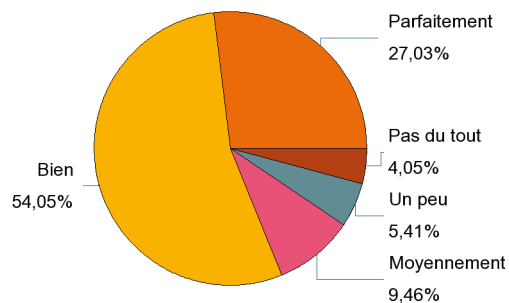
Satisfaction emploi actuel



Satisfaction	Effectifs
Parfaitement	9
Bien	8
Moyennement	7
Un peu	2
Total	26

Satisfaction de la formation

	Effectifs
Parfaitement	20
Bien	40
Moyennement	7
Un peu	4
Pas du tout	3
Total	74



Liste des formations de Licence Générale (Promotion 2013-2014)

	Nombre d'inscrits	Nombre de diplômés	Nombre de diplômés ayant quitté Lyon 1	Nombre de répondants	Taux de réponse
Licence STAPS : Activité Physique Adaptée et Santé	62	58	23	20	87,0%
Licence STAPS : Education et Motricité	138	114	21	19	90,5%
Licence STAPS : Entraînement Sportif	98	73	29	26	89,7%
Licence STAPS : Management du Sport	56	51	10	9	90,0%
Licence STAPS	354	296	83	74	89,2%
TOTAL	354	296	83	74	89,2%