

## Le devenir des diplômés 2018-2019 de Licence Sciences Technologies Santé ayant quitté l'Université Claude Bernard Lyon 1 l'année suivante

Enquête réalisée 12 mois après l'obtention de la licence

### Population enquêtée

Nombre d'inscrits à l'UCBL en 2018-2019	1 967
Nombre de diplômés à l'UCBL en 2018-2019	1 485
<b>Nombre d'enquêtés (diplômés ayant quitté l'UCBL en 2019-2020)</b>	<b>407</b>
Nombre de répondants	325
<b>Taux de réponse</b>	<b>79,9%</b>

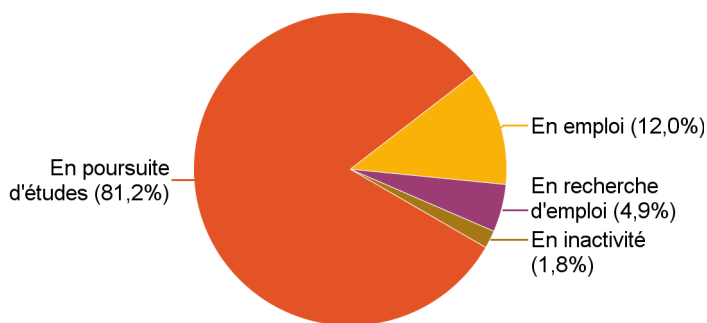
### Caractéristiques des répondants

	Femmes	Hommes	Total	%
Bac S	154	117	<b>271</b>	<b>83,4%</b>
Bac étranger	16	14	<b>30</b>	<b>9,2%</b>
Bac technologique	6	8	<b>14</b>	<b>4,3%</b>
Bac ES	3	2	<b>5</b>	<b>1,5%</b>
Bac professionnel	1	2	<b>3</b>	<b>0,9%</b>
Bac L	1		<b>1</b>	<b>0,3%</b>
Bac international		1	<b>1</b>	<b>0,3%</b>
<b>Total</b>	<b>181</b>	<b>144</b>	<b>325</b>	<b>100,0%</b>
<b>%</b>	<b>55,7%</b>	<b>44,3%</b>	<b>100,0%</b>	-

### Situation des répondants 12 mois après le diplôme (septembre 2020)

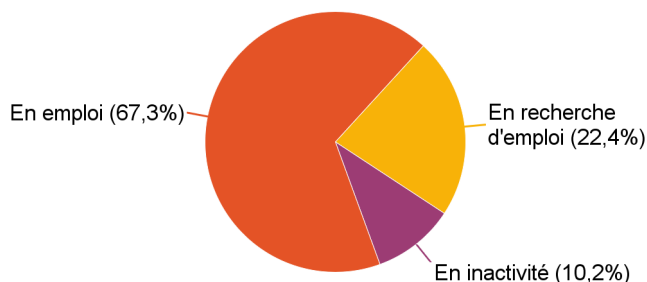
#### 1 - 12 mois après la licence : en septembre 2020

	Effectifs
En poursuite d'études	264
En emploi	39
En recherche d'emploi	16
En inactivité	6
<b>Total</b>	<b>325</b>



#### 2 - Répondants n'ayant pas poursuivi leurs études (ni en 2019-2020, ni en 2020-2021)

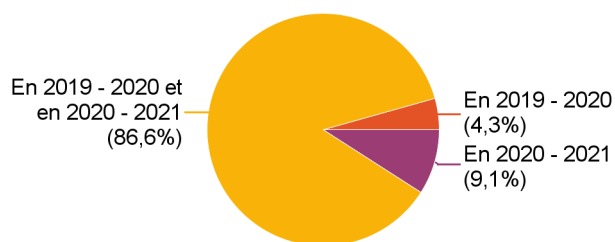
	Effectifs
En emploi	33
En recherche d'emploi	11
En inactivité	5
<b>Total</b>	<b>49</b>



## Poursuite et reprise d'études

### 1 - Poursuite d'études après la licence

	Effectifs
En 2019 - 2020	12
En 2019 - 2020 et en 2020 - 2021	239
En 2020 - 2021	25
<b>Total</b>	<b>276</b>



### 2 - L'année suivant la licence : en 2019-2020

	Effectifs	%
Master 1	143	57,0%
Diplôme d'ingénieur	51	20,3%
Mastère spécialisé	6	2,4%
Master of Science	14	5,6%
Diplôme d'Etat	6	2,4%
Licence professionnelle	5	2,0%
Licence	4	1,6%
Autre	22	8,8%
<b>Total</b>	<b>251</b>	<b>100,0%</b>

	Effectifs "Autre" :
Formation spécialisée	4
Titre certifié	4
Année de césure	3
Diplôme d'Université	2
Diplôme étranger	2
Préparation concours	2
Année préparatoire	1
BTS	1
CAP	1
Certificat	1
PACES	1
<b>Total</b>	<b>22</b>

### 3 - 12 mois après la licence : en 2020-2021

	Effectifs	%
Master 2	135	51,1%
Diplôme d'ingénieur	48	18,2%
Mastère spécialisé	7	2,7%
Master 1	24	9,1%
Master of Science	17	6,4%
Diplôme d'Etat	6	2,3%
Licence	5	1,9%
Licence professionnelle	2	0,8%
Autre	20	7,6%
<b>Total</b>	<b>264</b>	<b>100,0%</b>

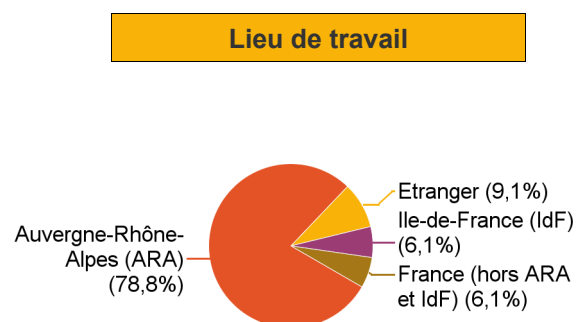
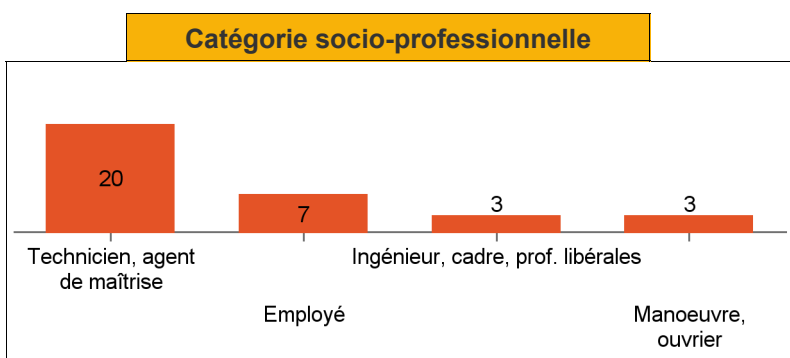
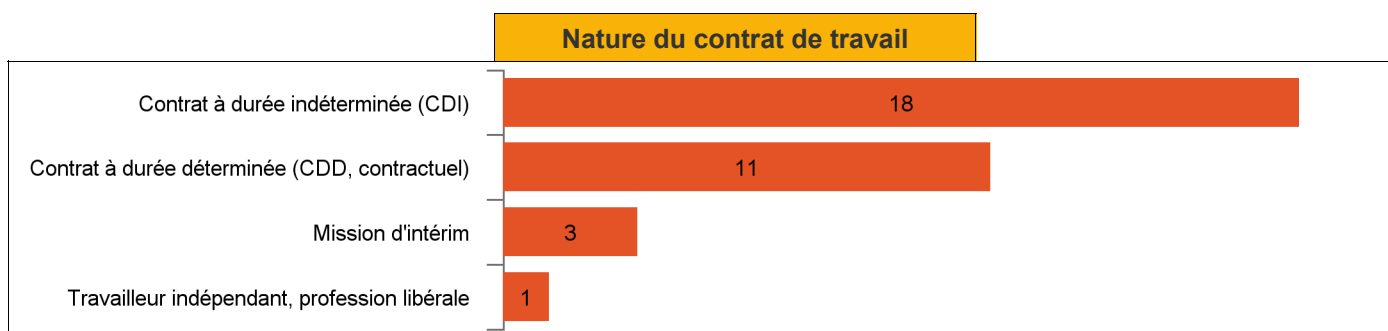
	Effectifs "Autre" :
Formation spécialisée	6
Diplôme étranger	4
Titre certifié	4
Année de césure	2
Bachelor of Science	2
Brevet professionnel	1
DUT	1
<b>Total</b>	<b>20</b>

# Diplômés en emploi 12 mois après la licence (septembre 2020)

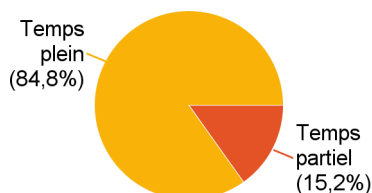
et n'ayant pas poursuivi d'études après le diplôme de licence

1 - Temps moyen de recherche d'emploi : 2,2 mois.

2 - Caractéristiques de l'emploi :



**Temps de travail**



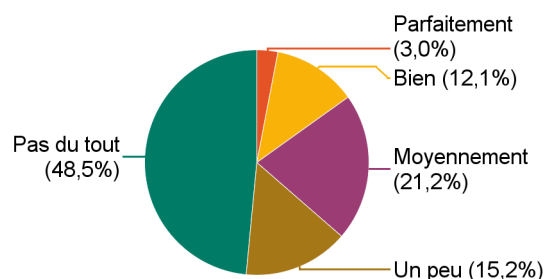
**Rémunération nette mensuelle (primes incluses)\***

\*Seulement les diplômés travaillant à temps plein, en France

Rémunération	Effectifs
Entre 1 200€ et 1 499€	5
Entre 1 500€ et 1 799€	6
Entre 1 800€ et 1 999€	3
2 000€ et plus	2
<b>Total</b>	<b>16</b>

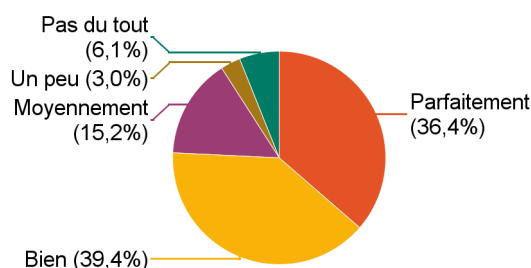
3 - Adéquation formation / emploi

**Adéquation emploi / contenu pédagogique de la licence**



Adéquation	Effectifs
Parfaitement	1
Bien	4
Moyennement	7
Un peu	5
Pas du tout	16
<b>Total</b>	<b>33</b>

**Satisfaction de l'emploi actuel**



Satisfaction	Effectifs
Parfaitement	12
Bien	13
Moyennement	5
Un peu	1
Pas du tout	2
<b>Total</b>	<b>33</b>

## Satisfaction de la formation

Recommanderiez-vous cette licence ?  
(0 = pas du tout et 10 = tout à fait)

	0	1	2	3	4	5	6	7	8	9	10	Total
Nb de répondants	5	3	7	11	12	25	30	75	93	22	42	<b>325</b>

Moyenne : 7,0

## Liste des formations de Licence Générale (Promotion 2018-2019)

	Nombre de diplômés ayant quitté Lyon 1	Nombre de répondants	Taux de réponse
Licence Chimie : Chimie	37	30	81,1%
Licence Chimie : Sciences de la matière	1	1	100,0%
<b>Licence Chimie</b>	<b>38</b>	<b>31</b>	<b>81,6%</b>
Licence Electronique, Energie Electrique, Automatique	9	7	77,8%
<b>Licence EEEA</b>	<b>9</b>	<b>7</b>	<b>77,8%</b>
Licence Génie civil : Génie civil et construction	16	14	87,5%
<b>Licence Génie civil</b>	<b>16</b>	<b>14</b>	<b>87,5%</b>
Licence Informatique : Informatique	25	22	88,0%
Licence Informatique : Informatique fondamentale	2	2	100,0%
<b>Licence Informatique</b>	<b>27</b>	<b>24</b>	<b>88,9%</b>
Licence Mathématiques : Mathématiques et économie	14	10	71,4%
Licence Mathématiques : Mathématiques fondamentales	1	1	100,0%
Licence Mathématiques : Mathématiques pour l'enseignement	5	4	80,0%
Licence Mathématiques : Maths générales et applications	13	11	84,6%
Licence Mathématiques : Maths pour les formations d'ingénieur	19	9	47,4%
<b>Licence Mathématiques</b>	<b>52</b>	<b>35</b>	<b>67,3%</b>
Licence Mécanique : Ingénierie Mécanique	5	5	100,0%
Licence Mécanique : Mécanique	12	9	75,0%
<b>Licence Mécanique</b>	<b>17</b>	<b>14</b>	<b>82,4%</b>
Licence Physique : Ingénierie Physique	5	5	100,0%
Licence Physique : Physique	17	11	64,7%
<b>Licence Physique</b>	<b>22</b>	<b>16</b>	<b>72,7%</b>
Licence Physique - Chimie : Génie des procédés	2	2	100,0%
Licence Physique - Chimie : Physique - Chimie	2	2	100,0%
<b>Licence Physique - Chimie</b>	<b>4</b>	<b>4</b>	<b>100,0%</b>
Licence Sciences de la Terre : Géosciences	10	8	80,0%
Licence Sciences de la Terre : Méthodes appliquées en géosciences	11	8	72,7%
<b>Licence Sciences de la Terre</b>	<b>21</b>	<b>16</b>	<b>76,2%</b>
Licence Sciences de la vie : Biochimie	17	14	82,4%
Licence Sciences de la vie : Bio Informatique, Statistique et Modélisation	11	10	90,9%
Licence Sciences de la vie : Biosciences	1	1	100,0%
Licence Sciences de la vie : Génétique et biologie cellulaire	28	24	85,7%
Licence Sciences de la vie : Microbiologie	21	17	81,0%
Licence Sciences de la vie : Physiologie	51	42	82,4%
Licence Sciences de la vie : Sciences de la Biodiversité	60	51	85,0%
<b>Licence Sciences de la vie</b>	<b>189</b>	<b>159</b>	<b>84,1%</b>
Licence Sciences de la vie et de la Terre : Sciences de la vie, de la terre et de l'univers	8	5	62,5%
<b>Licence Sciences de la vie et de la Terre</b>	<b>8</b>	<b>5</b>	<b>62,5%</b>
<b>TOTAL</b>	<b>403</b>	<b>325</b>	<b>80,6%</b>