

Population enquêtée**

** L'enquête porte sur les 423 étudiants en inscription principale, ayant obtenu une licence générale à l'Université Claude Bernard Lyon 1 (UCBL) en 2010-2011, et non réinscrits à l'UCBL en 2011-2012.

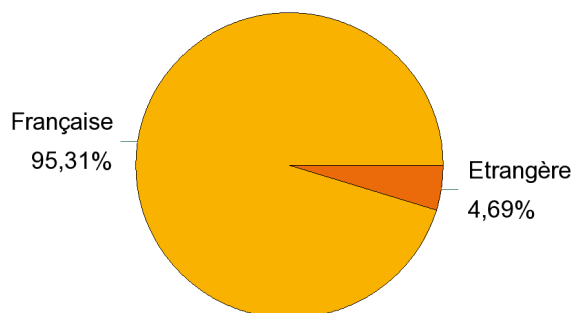
	Nombre d'inscrits à l'UCBL en 2010-2011	Nombre de diplômés à l'UCBL en 2010-2011	Nombre d'enquêtés (diplômés ayant quitté l'UCBL en 2011-2012)	Nombre de répondants	Pourcentage de répondants
STAPS	321	245	75	64	85,3%

Caractéristiques des répondants

1 - Proportion hommes / femmes et régime d'inscription

	Femme	Homme	Total	%
Formation initiale	25	35	60	93,8%
VAE		3	3	4,7%
Formation en alternance		1	1	1,6%
Total	25	39	64	100,0%
Pourcentages	39,1%	60,9%	100,0%	-

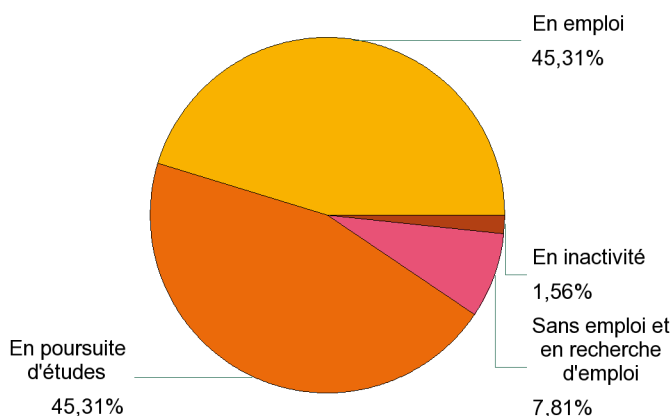
2 - Nationalité



Situation des répondants 12 mois après le diplôme (septembre 2012)

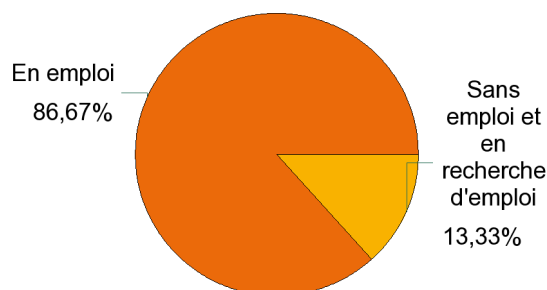
2 - 12 mois après la licence : en septembre 2012

	Effectifs
En emploi	29
En poursuite d'études	29
Sans emploi et en recherche d'emploi	5
En inactivité	1
Total	64



3 - Répondants n'ayant pas poursuivi leurs études (ni en 2011-2012, ni en 2012-2013)

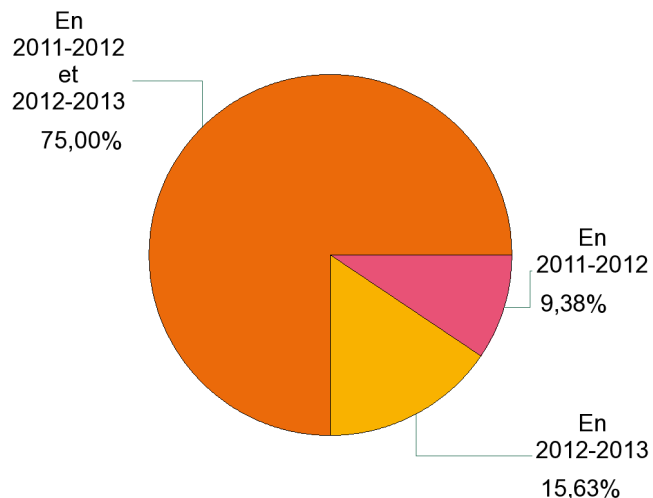
	Effectifs
En emploi	26
Sans emploi et en recherche d'emploi	4
Total	30



Poursuite et reprise d'études

1 - Poursuite d'études après la licence

	Effectifs
En 2011-2012	3
En 2011-2012 et 2012-2013	24
En 2012-2013	5
Total	32



2 - L'année suivant la licence : en 2011-2012

	Effectifs
Master 1	13
Ecole de commerce	5
Licence 3ème année	1
Autre école privée	1
IUFM (professeur des écoles)	1
Autre	6
Total	27

	Effectifs : Autres
Brevet d'Educateur Sportif des Activités de la Natation	1
Brevet Professionnel de la Jeunesse, de l'Education Populaire et du Sport	1
DE de psychomotricité	1
Formation UCPA	1
Première Année Commune des Etudes de Santé	1
Prépa Kinésithérapeute	1
Total	6

3 - 12 mois après la licence : en 2012-2013

	Effectifs
En poursuite ou en reprise d'études	21
En poursuite d'études en alternance	5
En poursuite d'études et en emploi (hors alternance)	3
Total	29

	Effectifs
Master 2 pro	10
Master 2 recherche	3
Master 1	3
Ecole de commerce	5
Autre école privée	2
IUFM (professeur des écoles)	2
Autre	4
Total	29

	Effectifs : Autres
BP JEPS	1
DE psychomotricité	1
DFGSM 2	1
Formation UCPA	1
Total	4

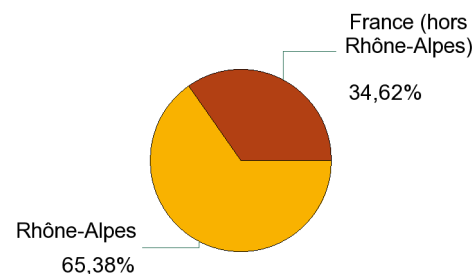
Diplômés en emploi 12 mois après la licence (septembre 2012)

et n'ayant pas poursuivi d'études après le diplôme de licence

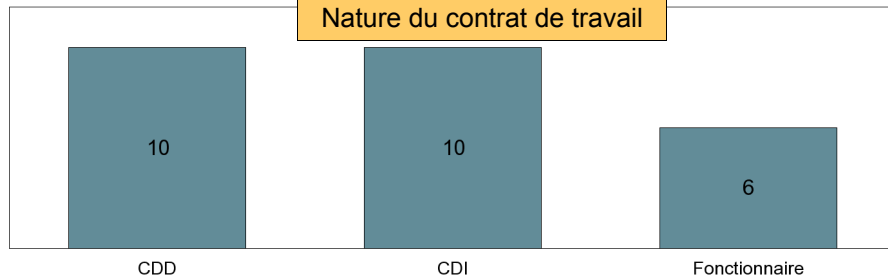
1 - Nombre moyen de recherche d'emploi : 1,6 mois

2 - Caractéristiques de l'emploi :

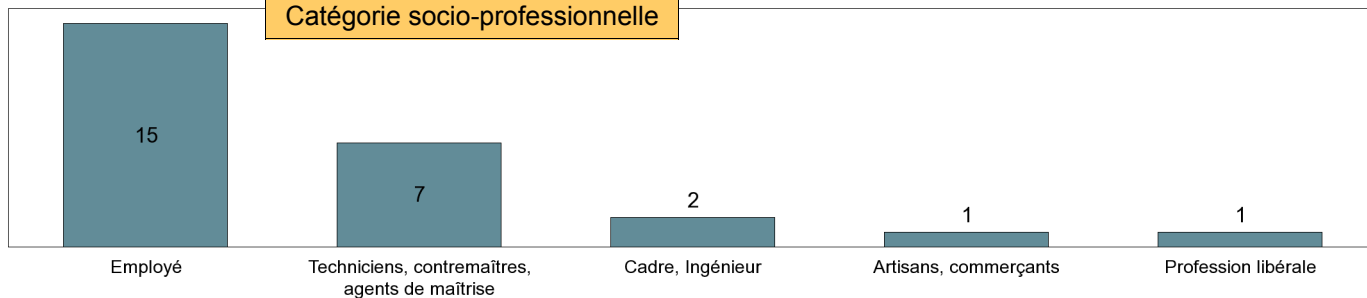
Lieu de travail



Nature du contrat de travail



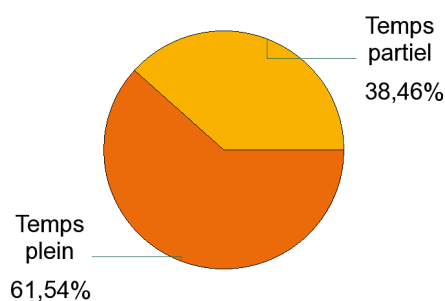
Catégorie socio-professionnelle



Taille de l'entreprise

Taille de l'entreprise	Effectifs
0 à 9 salariés	5
10 à 49 salariés	5
50 à 99 salariés	7
100 à 249 salariés	1
250 à 499 salariés	2
500 et plus	6
Total	26

Temps de travail



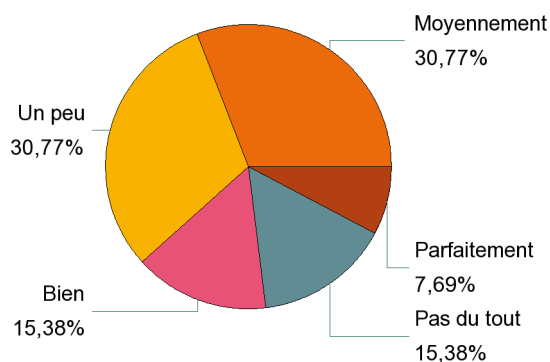
*Seulement les diplômés travaillant à temps plein

Net mensuel (brimes incluses) :

1 490,7 €

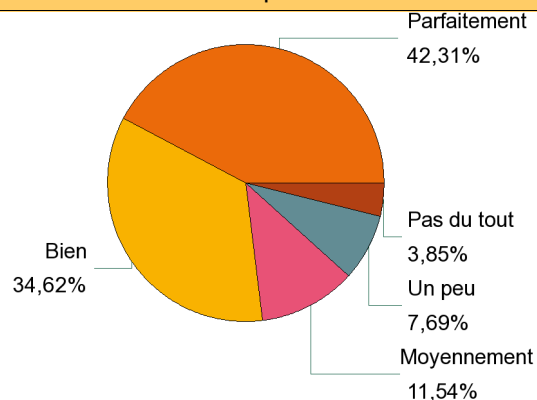
3 - Adéquation formation / emploi :

Adéquation emploi / contenu pédagogique de la licence



Adéquation	Effectifs
Parfaitement	2
Bien	4
Moyennement	8
Un peu	8
Pas du tout	4
Total	26

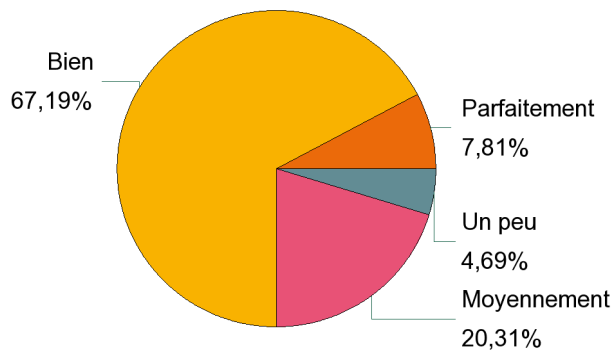
Satisfaction emploi actuel



Satisfaction	Effectifs
Parfaitement	11
Bien	9
Moyennement	3
Un peu	2
Pas du tout	1
Total	26

Satisfaction de la formation

	Effectifs
Parfaitement	5
Bien	43
Moyennement	13
Un peu	3
Total	64



Liste des formations de Licence STAPS (Promotion 2010-2011)

	Nombre d'inscrits	Nombre de diplômés	Nombre de diplômés ayant quitté Lyon 1	Nombre de répondants	Taux de réponse
Licence STAPS : Activité Physique Adaptée et Santé	64	56	18	16	88,9%
Licence STAPS : Education et Motricité	102	72	13	13	100,0%
Licence STAPS : Entraînement Sportif	78	52	19	17	89,5%
Licence STAPS : Management du Sport	77	65	25	18	72,0%
Licence STAPS	321	245	75	64	85,3%
TOTAL	321	245	75	64	85,3%