

Population enquêtée**

** L'enquête porte sur les 423 étudiants en inscription principale, ayant obtenu une licence générale à l'Université Claude Bernard Lyon 1 (UCBL) en 2010-2011, et non réinscrits à l'UCBL en 2011-2012.

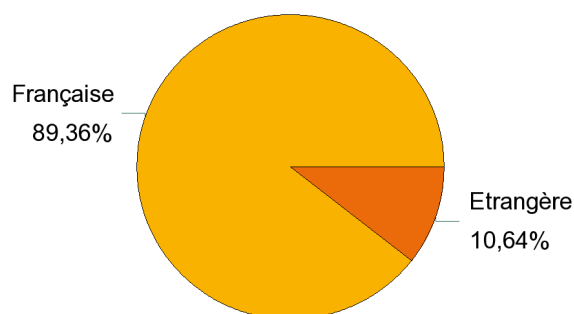
	Nombre d'inscrits à l'UCBL en 2010-2011	Nombre de diplômés à l'UCBL en 2010-2011	Nombre d'enquêtés (diplômés ayant quitté l'UCBL en 2011-2012)	Nombre de répondants	Pourcentage de répondants
Sciences économiques et de gestion	84	51	50	47	94,0%

Caractéristiques des répondants

1 - Proportion hommes / femmes et régime d'inscription

	Femme	Homme	Total	%
Formation initiale	24	23	47	100,0%
Total	24	23	47	100,0%
Pourcentages	51,1%	48,9%	100,0%	-

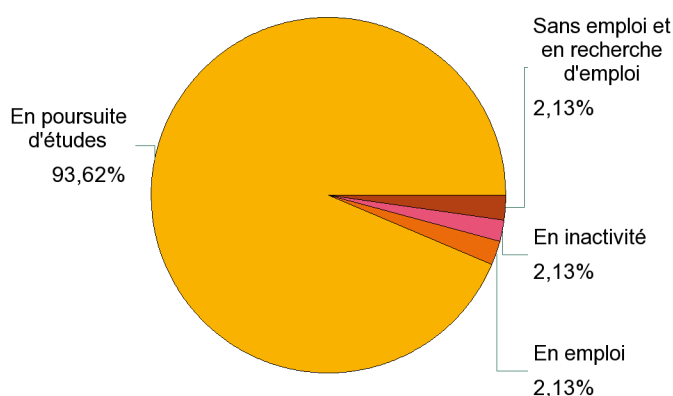
2 - Nationalité



Situation des répondants 12 mois après le diplôme (septembre 2012)

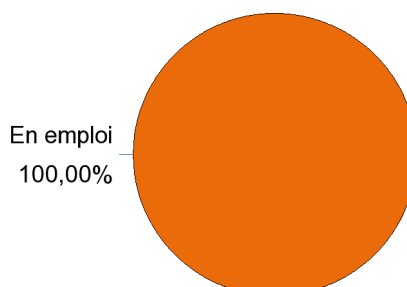
2 - 12 mois après la licence : en septembre 2012

	Effectifs
En poursuite d'études	44
En emploi	1
En inactivité	1
Sans emploi et en recherche d'emploi	1
Total	47



3 - Répondants n'ayant pas poursuivi leurs études (ni en 2011-2012, ni en 2012-2013)

	Effectifs
En emploi	1
Total	1

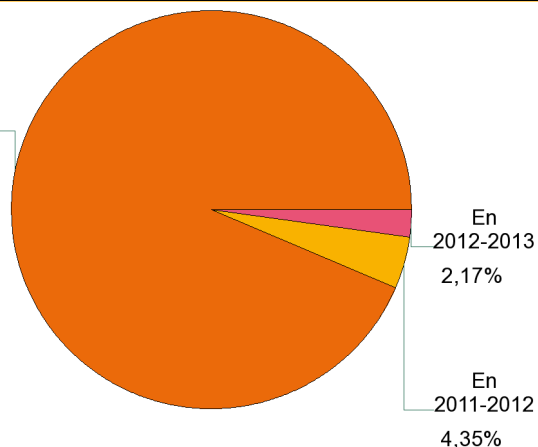


Poursuite et reprise d'études

1 - Poursuite d'études après la licence

	Effectifs
En 2011-2012	2
En 2011-2012 et 2012-2013	43
En 2012-2013	1
Total	46

En
2011-2012
et
2012-2013
93,48%



2 - L'année suivant la licence : en 2011-2012

Master 1	International Business Management	1
	Master 1 contrôle de gestion	1
	Master 1 Economie et management	4
	Master 1 Finance	22
	Master 1 Finance Controle Diagnostic	2
	Master 1 Management	1
Sous total :		31
Ecole de commerce	Diplôme ECEMA	1
	International Business Management	1
	Master 1 Management	1
	MSC in Management	1
	Programme Grande Ecole	5
Sous total :		9
Licence 3ème année	Licence de droit	2
	Licence Sciences Economiques et de Gestion	2
	Parcours Audit et Gestion opérationnels des entreprises	1
Sous total :		5
Total :		45

3 - 12 mois après la licence : en 2012-2013

	Effectifs
En poursuite ou en reprise d'études	36
En poursuite d'études en alternance	6
En poursuite d'études et en emploi (hors alternance)	2
Total	44

Master 2 pro	Master 2 Audit et Contrôle	2
	Master 2 Audit et gestion	1
	Master 2 Banque Finance	1
	Master 2 Comptabilité Contrôle Audit	1
	Master 2 Contrôle de Gestion	4
	Master 2 Evaluation et transmission d'entreprises	4
	Master 2 Finance	1
	Master 2 Finance Contrôle de Gestion	8
	Master 2 Management des opérations de marché	1
	Master 2 Management des PME et ETI internationales	1
	Master 2 Management et carrière d'artiste	1
	Master 2 Transport et Logistique Industrielle et Commerciale TLIC	1
	Sous total :	
Master 2 recherche	Master 2 Management	1
Sous total :		1
Master 1	Master 1 Affaires publiques - gestion publique	1
	Master 1 Droit de l'entreprise	1
	Master 1 Finance	2
	Master 1 Management	1
	Master 1 Management international de l'hôtellerie et de la restauration	1
	MSC IDEA	1
Sous total :		7
Ecole de commerce	Annee Professionalisante (annee de cesure pour stage)	1
	Diplôme ECEMA	1
	Master 2 Management	1
	MSC management	1
	Negocios internacionales	1
Programme Grande Ecole	4	
Sous total :		9
Licence 3ème année	Licence 3 Comptabilité, Contrôle, Audit	1
Sous total :		1
Total :		44

Diplômés en emploi 12 mois après la licence (septembre 2012)

et n'ayant pas poursuivi d'études après le diplôme de licence

1 - Nombre moyen de recherche d'emploi : 0,0 mois

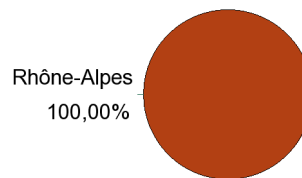
Lieu de travail

2 - Caractéristiques de l'emploi :


Nature du contrat de travail



CDI



Catégorie socio-professionnelle



Employé

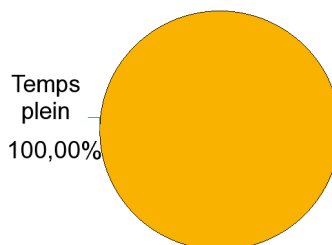
Intitulé de l'emploi

Fonctionnaire en milieu hospitalier

Taille de l'entreprise

	Effectifs
500 et plus	1
Total	1

Temps de travail



Salaire moyen*

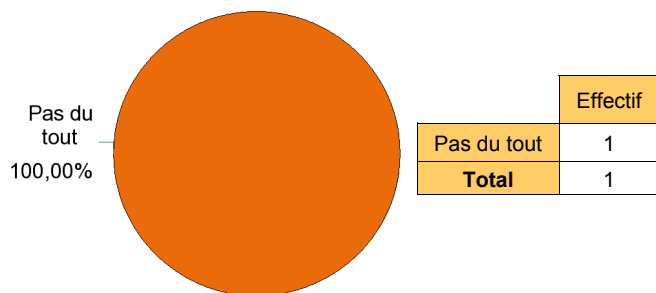
*Seulement les diplômés travaillant à temps plein

Net mensuel (brimes incluses) :

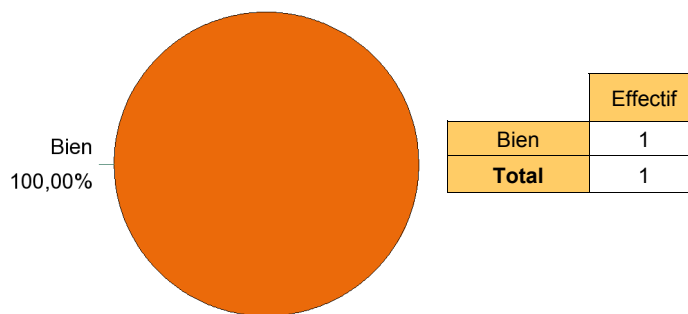
1 330,0 €

3 - Adéquation formation / emploi :

Adéquation emploi / contenu pédagogique de la licence



Satisfaction emploi actuel



Satisfaction de la formation

	Effectifs
Parfaitement	12
Bien	27
Moyennement	8
Total	47

