

Master ISM

Master ISM (Pharmacotechnie et cosmétologie) M2R

Lancement de l'enquête	Relance téléphonique	Traitement de l'enquête	Diffusion des résultats
octobre 2015	octobre à décembre 2015	janvier à février 2016	mars 2016

Nombre de diplômés :	22
----------------------	----

Promotion :	2013-2014
-------------	-----------

Nombre de répondants :	16
Taux de réponse :	72,7%
Nb répondants/Nb diplômés	

Caractéristique des répondants

	F	M	Effectif	%
Formation initiale	11	4	15	93,8%
Formation continue	1		1	6,3%
Total	12	4	16	100,0%
%	75,0%	25,0%	100,0%	

Situation à l'entrée en formation des diplômés inscrits en formation continue ou en VAE

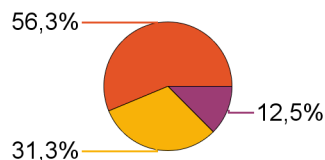
	Effectif
En recherche d'emploi	1
Total	1

Les diplômés en emploi en début de formation sont exclus. Ils feront l'objet d'une étude spécifique en fin de document.

Situation des diplômés (répondants) au moment de l'enquête - octobre 2015 -

Ne sont pas pris en compte les diplômés inscrits en formation continue ou en VAE qui étaient en emploi en début de formation

- En emploi
- En poursuite ou en reprise d'études
- En recherche d'emploi



	Effectif
En emploi	9
En poursuite ou en reprise d'études	5
En recherche d'emploi	2
Total	16

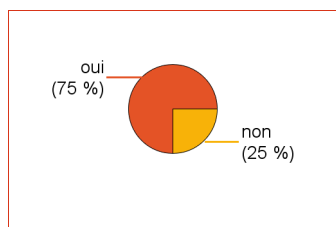
Hors poursuite d'études

	Effectif
En emploi	4
Total	4



Poursuite d'études après l'obtention du diplôme

Ne sont pas pris en compte les diplômés inscrits en formation continue ou en VAE qui étaient en emploi en début de formation



oui	12
non	4

DES	Médecine (Université Lyon 1)	3
sous-total :		3
Doctorat, thèse	Imagerie médicale (Université Lyon 1)	1
	Matériaux (Université Lyon 1)	1
	Recherche clinique (Université Lyon 1)	1
	Sciences pharmaceutiques (Université de Louvain (Belgique))	1
	Sciences pharmaceutiques (Université de Montréal / Université Lyon 1 (Canada))	1
	sous-total :	
DU	Pharmacie hospitalière (Université Lyon 1)	1

	sous-total :	1
Master 2	Développement de produits pharmaceutiques et nutritionnels (Université Clermont-Ferrand 1)	1
	Marketing de la santé (Université Paris 6)	1
	Master Science du médicament (Pharmacie vétérinaire) (Université Lyon 1)	1
	sous-total :	3
Total :		12

Durée d'accès au 1er emploi

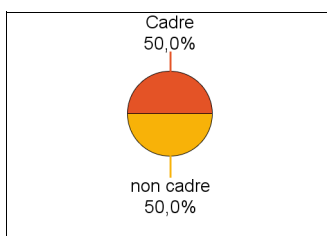
Sont pris en compte les répondants inscrits en formation initiale ou en alternance et qui ont déjà occupé un 1er emploi (hors poursuite d'études)

	Effectif
Immédiatement	1
Entre 1 et 3 mois	1
Entre 4 et 6 mois	1
Entre 10 et 12 mois	1
Total	4

Emploi actuel

Sont pris en compte les répondants inscrits en formation initiale ou en alternance et hors poursuite d'études

CSP	Effectif
Ingénieur, cadre, professions libérales	1
Personnel de catégorie A	1
Personnel de catégorie C	1
Professions intermédiaires : technicien, agent de maîtrise...	1
Total	4

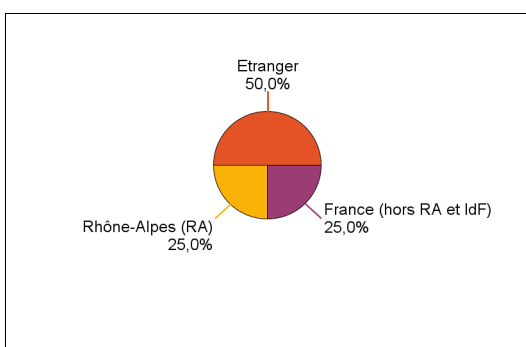


Employeur	Effectif
La fonction publique d'Etat	1
La fonction publique territoriale	1
Une entreprise privée	1
Vous-même	1
Total	4

Statut d'emploi	Effectif
CDD	2
Prof. libérale, indépendant, chef d'entreprise, auto-entrepreneur	1
Volontariat international	1
Total	4

	Effectif
Temps partiel	2
Temps plein	2
Total	4

Taille de l'entreprise	Effectif
0 à 9 salariés	1
100 à 249 salariés	1
250 à 499 salariés	1
500 salariés et plus	1
Total	4



Pays de lieu de travail	Effectif
Allemagne	1
Grèce	1
Total	2

Intitulé de l'emploi occupé	Effectif
Animatrice référente	1
chargée de mission	1
Chirurgienne dentiste	1
Contrôle qualitatif	1
Total	4

Salaire des diplômés occupant un emploi à temps plein (hors emploi à l'étranger)

Salaire net mensuel	Effectif
Total	

Adéquation formation-emploi

Sont pris en compte les répondants inscrits en formation initiale ou en alternance et hors poursuite d'études

	Bien	Un peu	Pas du tout	Total
A votre avis, votre emploi correspond-il à votre niveau de Master ?	1	1	2	4

	Bien	Pas du tout	Total
A votre avis, votre emploi correspond-il à au contenu pédagogique de votre master ?	1	3	4

Satisfaction par rapport à l'emploi occupé

Sont pris en compte les répondants inscrits en formation initiale ou en alternance et hors poursuite d'études

Etes-vous satisfait du contenu de votre emploi ?	effectif
Parfaitement	1
Bien	3
Total :	4

Etes-vous satisfait de la rémunération ?	effectif
Bien	1
Moyennement	2
Un peu	1
Total :	4

Satisfaction par rapport à la formation

Sont pris en compte les répondants inscrits en formation initiale ou en alternance

	Parfaitement	Bien	Moyennement	Un peu	Pas du tout	Total
Étiez-vous satisfait du contenu de votre formation de Master ?	3	9	1	1	1	15
%	20,0%	60,0%	6,7%	6,7%	6,7%	100,0%

	Oui	Non	Total
Si c'était à refaire, referiez-vous ce master ?	11	4	15
%	73,3%	26,7%	100,0%

Sont pris en compte les répondants qui ont déjà occupé un emploi et n'ont pas poursuivi d'études depuis l'obtention du diplôme

Votre formation de Master était-elle un bon moyen d'accès à l'emploi ?	effectif
Moyennement	2
Pas du tout	2
Total :	4

Votre stage de fin d'études ou votre année d'alternance étaient-ils important dans votre insertion professionnelle ?	effectif
Parfaitement	1
Moyennement	1
Pas du tout	2
Total :	4

Formation continue et VAE

Formation continue	1
Total	1

Poursuite d'études	oui	1
	Total	1

<i>Situation actuelle des diplômés qui n'étaient pas en emploi en début de formation</i>	effectif
En recherche d'emploi	1
Total	1