

Master ISM

Master Pharmacotechnie et cosmétologie M2R

Lancement de l'enquête	Relance téléphonique	Traitement de l'enquête	Diffusion des résultats
octobre 2013	octobre 2013 à janvier 2014	février à mars 2014	avril 2014

Nombre de diplômés :	6
----------------------	---

Promotion :	2011-2012
-------------	-----------

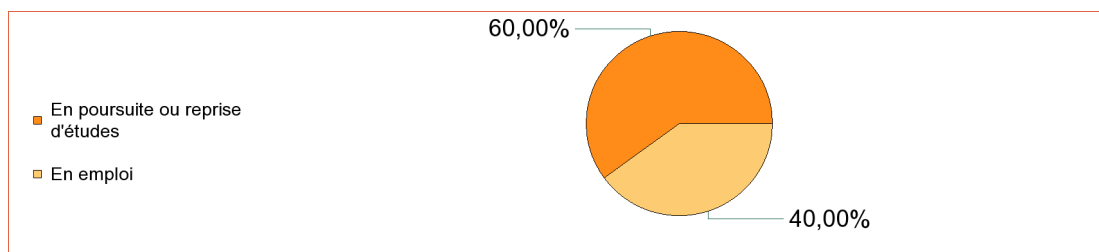
Nombre de répondants :	5
Taux de réponse :	83,3%

Nb répondants/Nb diplômés

Caractéristique des répondants

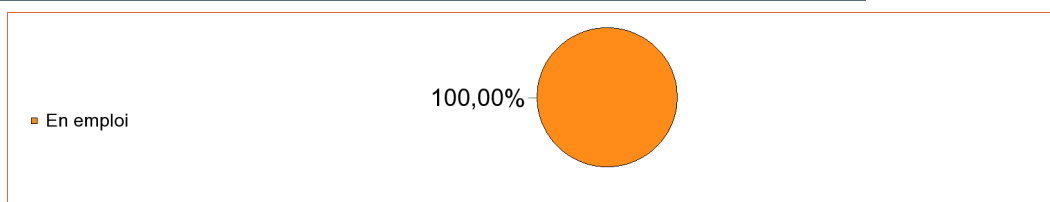
	F	M	Effectif
Formation initiale	1	4	5
Total	1	4	5
%	20,0%	80,0%	100%

Situation des diplômés (répondants) au moment de l'enquête - octobre 2013 -

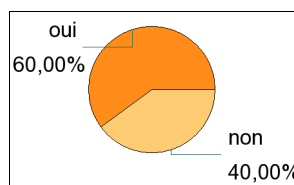


Hors poursuite d'études

	Effectif
En emploi	2
Total	2



Poursuite d'études après l'obtention du diplôme



oui	3
non	2
Total :	5

Type de formation	Formation suivie (Etablissement)	Effectif
Doctorat, thèse	Ingénierie médicale (Université Paris 11)	1
	Santé publique et environnement (Université de Limoges)	1
	sous-total :	2
Master 2 recherche	Recherche clinique (Université Paris 11)	1
	sous-total :	1
Total :		3

Durée d'accès au 1er emploi

Sont pris en compte les répondants inscrits en formation initiale ou en apprentissage et qui ont déjà occupé un 1er emploi (hors poursuite d'études)

	Effectif
Entre 4 et 6 mois	1
Entre 7 et 9 mois	1
Total	2

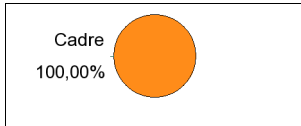
La durée moyenne d'accès au 1er emploi est de 6,5 mois.

La durée médiane d'accès au 1er emploi est de 6,5 mois.

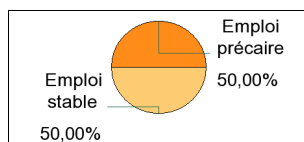
Emploi actuel

Sont pris en compte les répondants inscrits en formation initiale ou en apprentissage et hors poursuite d'études

CSP	Effectif
Ingénieur, cadre, profession libérale	2
Total	2



Employeur	Effectif
Une profession libérale ou un indépendant	1
Vous-même	1
Total	2



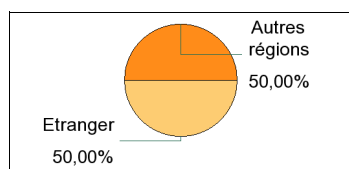
Statut d'emploi	Effectif
CDD	1
Prof. libérale, indépendant, chef d'entreprise	1
Total	2

Taille de l'entreprise	Effectif
0 à 9 salariés	2
Total	2

Lieu de travail	Effectif
Autres régions	1
Etranger	1
Total	2

Pays de lieu de travail	Effectif
Sénégal	1
Total	1

	Effectif
Temps plein	2
Total	2



Emploi occupé	Effectif
chef d'entreprise	1
pharmacienne assistante	1
Total	2

Salaire des diplômés occupant un emploi à temps plein

Salaire net mensuel	Effectif
non réponse	2
Total	2

Adéquation formation-emploi

Sont pris en compte les répondants inscrits en formation initiale ou en apprentissage et hors poursuite d'études

	Parfaitement	Total
A votre avis, votre emploi correspond-il à votre niveau de Master ?	2	2

	Bien	Pas du tout	Total
A votre avis, votre emploi correspond-il à au contenu pédagogique de votre master ?	1	1	2

Satisfaction par rapport à l'emploi occupé

Sont pris en compte les répondants inscrits en formation initiale ou en apprentissage et hors poursuite d'études

Etes-vous satisfait du contenu de votre emploi ?	effectif
Parfaitement	1
Moyennement	1
Total :	2

Etes-vous satisfait de la rémunération ?	effectif
Bien	1
Moyennement	1
Total :	2

Satisfaction par rapport à la formation

Sont pris en compte les répondants inscrits en formation initiale ou en apprentissage

	Parfaitement	Bien	Moyennement	Total
Etiez-vous satisfait du contenu de votre formation de Master ?	2	1	2	5

	Oui	Non	Total
Si c'était à refaire, referiez-vous ce master ?	4	1	5

Sont pris en compte les répondants qui ont déjà occupé un emploi et n'ont pas poursuivi d'études depuis l'obtention du diplôme

Votre formation de Master était-elle un bon moyen d'accès à l'emploi ?	effectif
Bien	1
Moyennement	1
Total :	2

Votre stage de fin d'études ou votre année d'alternance étaient-ils importants dans votre insertion professionnelle ?	effectif
Parfaitement	1
Pas du tout	1
Total :	2