

Master ISM

Master ISM (Management de la qualité des organisations) M2P

Lancement de l'enquête	Relance téléphonique	Traitement de l'enquête	Diffusion des résultats
octobre 2016	octobre à décembre 2016	janvier à février 2017	mars 2017

Nombre de diplômés :	14
----------------------	----

Promotion :	2014-2015
-------------	-----------

Nombre de répondants :	11
Taux de réponse :	78,6%

Nb répondants/Nb diplômés

Caractéristique des répondants

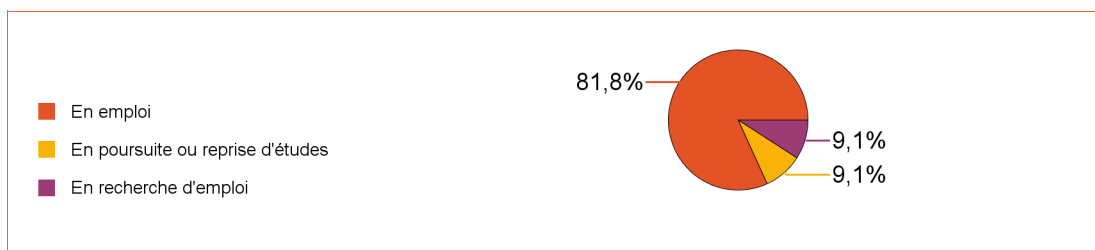
	F	M	Effectif	%
Formation initiale	6	3	9	81,8%
Formation continue	2		2	18,2%
Total	8	3	11	100,0%
%	72,7%	27,3%	100,0%	

Situation à l'entrée en formation des diplômés inscrits en formation continue ou en VAE

	Effectif
En recherche d'emploi	2
Total	2

Les diplômés en emploi en début de formation sont exclus. Ils feront l'objet d'une étude spécifique en fin de document.

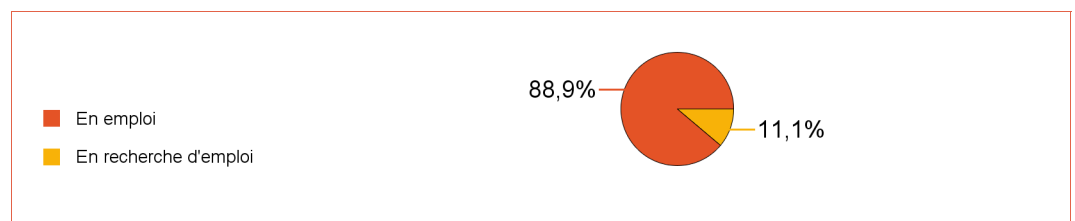
Situation des diplômés (répondants) au moment de l'enquête - octobre 2016 -



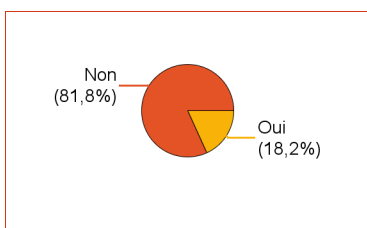
	Effectif
En emploi	9
En poursuite ou reprise d'études	1
En recherche d'emploi	1
Total	11

Hors poursuite d'études

	Effectif
En emploi	8
En recherche d'emploi	1
Total	9



Poursuite d'études après l'obtention du diplôme



Non	9
Oui	2

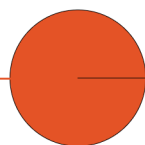
Type de diplôme	Intitulé de la formation suivie (Etablissement)	Effectif
DE	Pharmacie (Université Lyon 1)	2
sous-total :		2
Total		2

Situation actuelle des diplômés

Sont pris en compte les répondants inscrits en formation initiale ou en alternance et hors poursuite d'études

■ En emploi

100,0%



	Effectif
En emploi	7
Total	7

Durée d'accès au 1er emploi

Sont pris en compte les répondants inscrits en formation initiale ou en alternance et qui ont déjà occupé un 1er emploi (hors poursuite d'études)

	Effectif
Immédiatement	4
Entre 1 et 3 mois	2
Entre 4 et 6 mois	1
Total	7

La durée moyenne d'accès au 1er emploi est de **1,3 mois.**

La durée médiane d'accès au 1er emploi est de **0,0 mois.**

Emploi actuel

Sont pris en compte les répondants inscrits en formation initiale ou en alternance et hors poursuite d'études

CSP	Effectif
Ingénieur, cadre, professions libérales, professions intellectuelles supérieures	5
Technicien, agent de maîtrise	2
Total	7



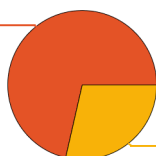
Employeur	Effectif
Une entreprise privée	7
Total	7

Statut d'emploi	Effectif
CDI	5
CDD	2
Total	7

	Effectif
Temps plein	7
Total	7

Taille de l'entreprise	Effectif
10 à 49 salariés	3
50 à 99 salariés	1
500 salariés et plus	3
Total	7

Auvergne Rhône-Alpes (ARA)
71,4%



France (hors ARA et IdF)
28,6%

Lieu de travail	Effectif
Auvergne Rhône-Alpes (ARA)	5
France (hors ARA et IdF)	2
Total	7

Intitulé de l'emploi	Effectif
Responsable qualité	2
Assistante QSE	1
Coordinateur qualité	1
QSE business analyst	1
Responsable assurance-qualité	1
Technicien qualité	1
Total	7

Salaire des diplômés occupant un emploi à temps plein (hors emploi à l'étranger)

Salaire net mensuel	Effectif
Entre 1500€ et 1749€	2
Entre 1750€ et 1999€	1
Entre 2000€ et 2499€	3
non réponse	1
Total	7

Salaire net mensuel moyen : **1 908 €**

Salaire net mensuel médian : **1 913 €**

Adéquation formation-emploi

Sont pris en compte les répondants inscrits en formation initiale ou en alternance et hors poursuite d'études

	Parfaitement	Bien	Un peu	Total
A votre avis, votre emploi correspond-il à votre niveau de Master ?	3	3	1	7

	Bien	Moyennement	Un peu	Total
A votre avis, votre emploi correspond-il à au contenu pédagogique de votre master ?	5	1	1	7

Satisfaction par rapport à l'emploi occupé

Sont pris en compte les répondants inscrits en formation initiale ou en alternance et hors poursuite d'études

Etes-vous satisfait(e) du contenu de votre emploi ?	effectif
Parfaitement	1
Bien	5
Un peu	1
Total :	7

Etes-vous satisfait(e) de la rémunération ?	effectif
Parfaitement	2
Bien	4
Un peu	1
Total :	7

Satisfaction par rapport à la formation

Sont pris en compte les répondants inscrits en formation initiale ou en alternance

	Parfaitement	Bien	Un peu	Total
Etiez-vous satisfait(e) du contenu de votre formation de Master ?	5	3	1	9

	Oui	Total
Si c'était à refaire, referiez-vous ce master ?	9	9

Sont pris en compte les répondants qui ont déjà occupé un emploi et n'ont pas poursuivi d'études depuis l'obtention du diplôme

Votre formation de Master était-elle un bon moyen d'accès à l'emploi ?	effectif
Parfaitement	3
Bien	3
Un peu	1
Total :	7

Votre stage de fin d'études ou votre année d'alternance étaient-ils important(e) dans votre insertion professionnelle ?	effectif
Parfaitement	6
Moyennement	1
Total :	7

Formation continue et VAE

Formation continue	2
Total	2

Poursuite d'études	Non	2
	Total	2

Situation actuelle des diplômés qui n'étaient pas en emploi en début de formation	effectif
En emploi	1
En recherche d'emploi	1
Total	2