

Master ISM

Master ISM (Ingénierie des dispositifs médicaux) M2I

| Lancement de l'enquête | Relance téléphonique | Traitement de l'enquête | Diffusion des résultats |
|------------------------|-------------------------|-------------------------|-------------------------|
| octobre 2015 | octobre à décembre 2015 | janvier à février 2016 | mars 2016 |

Nombre de diplômés : 15

Promotion : 2013-2014

Nombre de répondants : 11

Taux de réponse : 73,3%

Nb répondants/Nb diplômés

Caractéristique des répondants

| | F | M | Effectif | % |
|--------------------|-------|-------|----------|--------|
| Formation initiale | 7 | 2 | 9 | 81,8% |
| Formation continue | 2 | | 2 | 18,2% |
| Total | 9 | 2 | 11 | 100,0% |
| % | 81,8% | 18,2% | 100,0% | |

Situation à l'entrée en formation des diplômés inscrits en formation continue ou en VAE

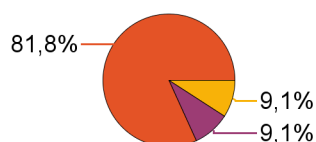
| | Effectif |
|-----------------------|----------|
| En recherche d'emploi | 2 |
| Total | 2 |

Les diplômés en emploi en début de formation sont exclus. Ils feront l'objet d'une étude spécifique en fin de document.

Situation des diplômés (répondants) au moment de l'enquête - octobre 2015 -

Ne sont pas pris en compte les diplômés inscrits en formation continue ou en VAE qui étaient en emploi en début de formation

- En emploi
- En poursuite ou en reprise d'études
- En recherche d'emploi

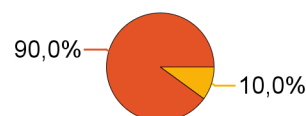


| | Effectif |
|-------------------------------------|----------|
| En emploi | 9 |
| En poursuite ou en reprise d'études | 1 |
| En recherche d'emploi | 1 |
| Total | 11 |

Hors poursuite d'études

| | Effectif |
|-----------------------|----------|
| En emploi | 9 |
| En recherche d'emploi | 1 |
| Total | 10 |

- En emploi
- En recherche d'emploi



Poursuite d'études après l'obtention du diplôme

Ne sont pas pris en compte les diplômés inscrits en formation continue ou en VAE qui étaient en emploi en début de formation



| | | |
|-----------------|------------------------------------|----------|
| Doctorat, thèse | non précisé (Université de Nantes) | 1 |
| sous-total : | | 1 |
| Total : | | 1 |

| | |
|-----|----|
| non | 10 |
| oui | 1 |

Durée d'accès au 1er emploi

Sont pris en compte les répondants inscrits en formation initiale ou en alternance et qui ont déjà occupé un 1er emploi (hors poursuite d'études)

| | Effectif |
|---------------------|----------|
| Immédiatement | 3 |
| Entre 1 et 3 mois | 4 |
| Entre 10 et 12 mois | 1 |
| Total | 8 |

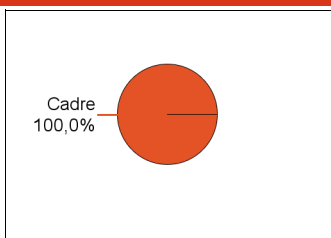
La durée moyenne d'accès au 1er emploi est de **2,1** mois.

La durée médiane d'accès au 1er emploi est de **1,0** mois.

Emploi actuel

Sont pris en compte les répondants inscrits en formation initiale ou en alternance et hors poursuite d'études

| CSP | Effectif |
|---|----------|
| Ingénieur, cadre, professions libérales | 7 |
| Total | 7 |

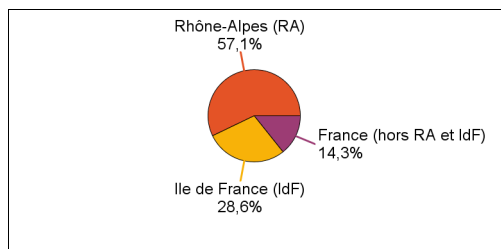


| Employeur | Effectif |
|-----------------------|----------|
| Une entreprise privée | 7 |
| Total | 7 |

| Statut d'emploi | Effectif |
|-----------------|----------|
| CDI | 7 |
| Total | 7 |

| | Effectif |
|--------------|----------|
| Temps plein | 7 |
| Total | 7 |

| Taille de l'entreprise | Effectif |
|------------------------|----------|
| 0 à 9 salariés | 1 |
| 100 à 249 salariés | 2 |
| 500 salariés et plus | 2 |
| 50 à 99 salariés | 2 |
| Total | 7 |



| Lieu de travail | Effectif |
|-------------------------|----------|
| Rhône-Alpes (RA) | 4 |
| Ile de France (IdF) | 2 |
| France (hors RA et IdF) | 1 |
| Total | 7 |

Salaire des diplômés occupant un emploi à temps plein (hors emploi à l'étranger)

| Salaire net mensuel | Effectif |
|----------------------|----------|
| Entre 1750€ et 1999€ | 3 |
| Entre 2000€ et 2499€ | 2 |
| 2500€ et plus | 1 |
| non réponse | 1 |
| Total | 7 |

| Intitulé de l'emploi occupé | Effectif |
|--|----------|
| Ingénieur d'affaires réglementaires | 2 |
| Ingénieure biomédical | 1 |
| Ingénieure d'affaires réglementaires | 1 |
| Ingénieure qualité | 1 |
| Responsable qualité et affaires réglementaires | 1 |
| Responsable technique national | 1 |
| Total | 7 |

Salaire net mensuel moyen 2 092 €

Salaire net mensuel médian 1 950 €

Salaire brut annuel moyen 33 000 €

Salaire brut annuel médian 30 000 €

Adéquation formation-emploi

Sont pris en compte les répondants inscrits en formation initiale ou en alternance et hors poursuite d'études

| | Parfaitement | Bien | Total |
|--|--------------|------|-------|
| A votre avis, votre emploi correspond-il à votre niveau de Master ? | 4 | 3 | 7 |

| | Parfaitement | Bien | Moyennement | Total |
|--|--------------|------|-------------|-------|
| A votre avis, votre emploi correspond-il à au contenu pédagogique de votre master ? | 2 | 4 | 1 | 7 |

Satisfaction par rapport à l'emploi occupé

Sont pris en compte les répondants inscrits en formation initiale ou en alternance et hors poursuite d'études

| Etes-vous satisfait du contenu de votre emploi ? | effectif |
|--|----------|
| Parfaitement | 3 |
| Bien | 3 |
| Moyennement | 1 |
| Total : | 7 |

| Etes-vous satisfait de la rémunération ? | effectif |
|--|----------|
| Parfaitement | 1 |
| Bien | 5 |
| Moyennement | 1 |
| Total : | 7 |

Satisfaction par rapport à la formation

Sont pris en compte les répondants inscrits en formation initiale ou en alternance

| | Parfaitement | Bien | Total |
|--|--------------|------|-------|
| Etiez-vous satisfait du contenu de votre formation de Master ? | 1 | 8 | 9 |

| | Oui | Non | Total |
|---|-----|-----|-------|
| Si c'était à refaire, referiez-vous ce master ? | 8 | 1 | 9 |

Sont pris en compte les répondants qui ont déjà occupé un emploi et n'ont pas poursuivi d'études depuis l'obtention du diplôme

| Votre formation de Master était-elle un bon moyen d'accès à l'emploi ? | effectif |
|--|----------|
| Parfaitement | 2 |
| Bien | 6 |
| Total : | 8 |

| Votre stage de fin d'études ou votre année d'alternance étaient-ils importants dans votre insertion professionnelle ? | effectif |
|---|----------|
| Parfaitement | 4 |
| Bien | 3 |
| Moyennement | 1 |
| Total : | 8 |

Formation continue et VAE

| | |
|--------------------|----------|
| Formation continue | 2 |
| Total | 2 |

| | | |
|---------------------------|--------------|----------|
| Poursuite d'études | non | 2 |
| | Total | 2 |

| Situation actuelle des diplômés qui n'étaient pas en emploi en début de formation | effectif |
|---|----------|
| En emploi | 2 |
| Total | 2 |