

## Master ISM

## Master Ingénierie des dispositifs médicaux M2I

Lancement de l'enquête	Relance téléphonique	Traitement de l'enquête	Diffusion des résultats
octobre 2013	octobre 2013 à janvier 2014	février à mars 2014	avril 2014

Nombre de diplômés :	21
----------------------	----

Promotion :	2011-2012
-------------	-----------

Nombre de répondants :	17
<b>Taux de réponse :</b>	<b>81,0%</b>

Nb répondants/Nb diplômés

### Caractéristique des répondants

	F	M	Effectif	%
Formation initiale	10	4	14	82,4%
Formation continue	3		3	17,6%
<b>Total</b>	<b>13</b>	<b>4</b>	<b>17</b>	<b>100%</b>
%	76,5%	23,5%	100%	

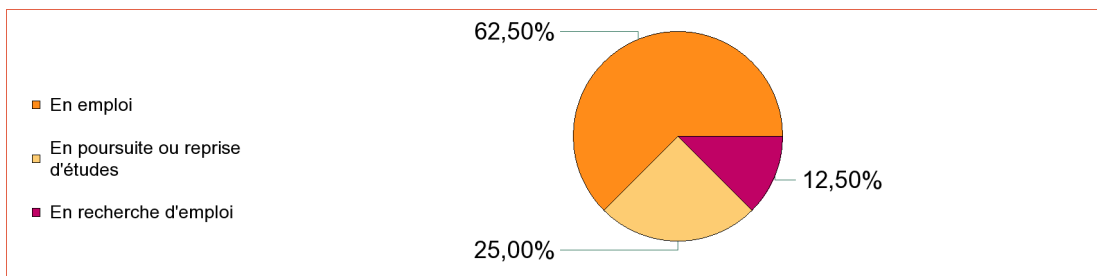
#### Situation à l'entrée en formation des diplômés inscrits en formation continue ou en VAE

	Effectif
En emploi	1
En recherche d'emploi	2
<b>Total</b>	<b>3</b>

Les diplômés en emploi en début de formation sont exclus. ils feront l'objet d'une étude spécifique en fin de document.

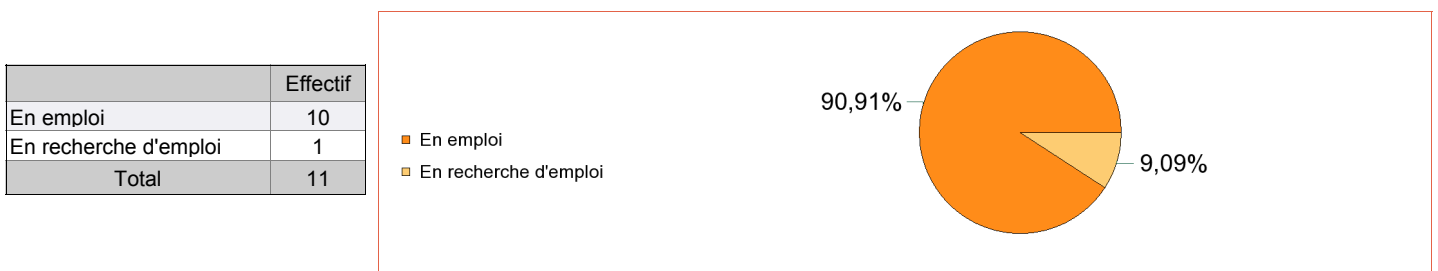
### Situation des diplômés (répondants) au moment de l'enquête - octobre 2013 -

Ne sont pas pris en compte les diplômés inscrits en formation continue ou en VAE qui étaient en emploi en début de formation



	Effectif
En emploi	10
En poursuite ou reprise d'études	4
En recherche d'emploi	2
<b>Total</b>	<b>16</b>

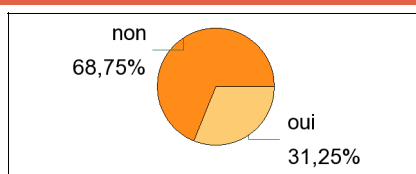
### Hors poursuite d'études



	Effectif
En emploi	10
En recherche d'emploi	1
<b>Total</b>	<b>11</b>

### Poursuite d'études après l'obtention du diplôme

Ne sont pas pris en compte les diplômés inscrits en formation continue ou en VAE qui étaient en emploi en début de formation

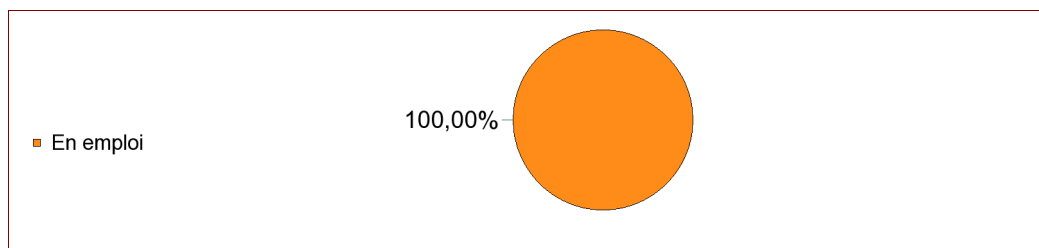


non	11
oui	5
<b>total</b>	<b>16</b>

Type de formation	Formation suivie (Etablissement)	Effectif
DE	Pharmacie (Université Grenoble 1)	3
	Pharmacie (Université Lyon 1)	1
	<b>Sous-total :</b>	<b>4</b>
DU	Chef de projet recherche clinique (Université Paris 5)	1
	<b>Sous-total :</b>	<b>1</b>
<b>Total :</b>		<b>5</b>

## Situation actuelle des diplômés

Sont pris en compte les répondants inscrits en formation initiale ou en apprentissage et hors poursuite d'études



	Effectif
En emploi	9
Total	9

## Durée d'accès au 1er emploi

Sont pris en compte les répondants inscrits en formation initiale ou en apprentissage et qui ont déjà occupé un 1er emploi (hors poursuite d'études)

	Effectif
Immédiatement	3
Entre 1 et 3 mois	2
Entre 4 et 6 mois	3
Entre 7 et 9 mois	1
Total	9

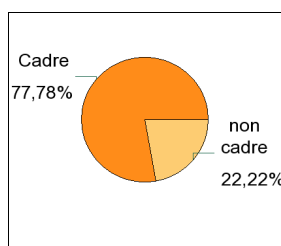
La durée moyenne d'accès au 1er emploi est de 3,2 mois.

La durée médiane d'accès au 1er emploi est de 3,0 mois.

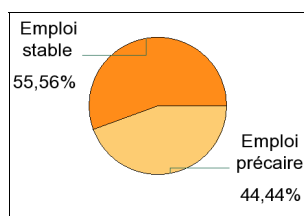
## Emploi actuel

Sont pris en compte les répondants inscrits en formation initiale ou en apprentissage et hors poursuite d'études

CSP	Effectif
Ingénieur, cadre, profession libérale	7
Personnel de catégorie B	1
Technicien, agent de maîtrise	1
Total	9



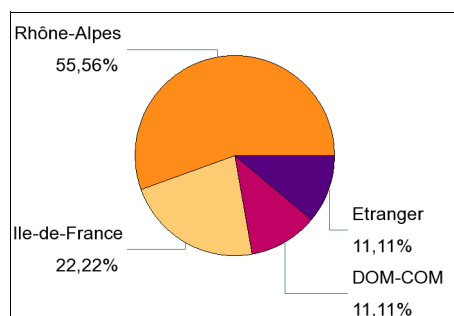
Employeur	Effectif
Une entreprise privée	7
La fonction publique d'état	1
La fonction publique hospitalière	1
Total	9



Statut d'emploi	Effectif
CDI	5
CDD	4
Total	9

taille de l'entreprise	Effectif
10 à 49 salariés	3
50 à 99 salariés	2
100 à 249 salariés	2
250 à 499 salariés	2
Total	9

Lieu de travail	Effectif
Rhône-Alpes	5
Ile-de-France	2
DOM-COM	1
Etranger	1
Total	9



	Effectif
Temps plein	9
Total	9

### Salaire des diplômés occupant un emploi à temps plein

Salaire net mensuel	Effectif
Entre 1500€ et 1699€	1
Entre 1700€ et 1999€	1
Entre 2000€ et 2499€	4
2500€ et plus	1
non réponse	2
Total	9

Salaire net mensuel moyen	2 142	€
Salaire net mensuel médian	2 029	€

Salaire brut annuel moyen	33 714	€
Salaire brut annuel médian	34 000	€

Pays de lieu de travail	Effectif
Suisse	1
Total	1

Emploi occupé	Effectif
assistant qualité	1
chargée d'affaires réglementaires	1
chef de produit	1
ingénieur biomédical	1
ingénieur d'application	1
ingénieur qualification, validation	1
ingénieur SAV et applications	1
responsable d'affaires réglementaires	1
technicienne de laboratoire	1
Total	9

## Adéquation formation-emploi

Sont pris en compte les répondants inscrits en formation initiale ou en apprentissage et hors poursuite d'études

	Parfaitement	Bien	Moyennement	Total
<b>A votre avis, votre emploi correspond-il à votre niveau de Master ?</b>	6	2	1	9

	Parfaitement	Bien	Moyennement	Un peu	Pas du tout	Total
<b>A votre avis, votre emploi correspond-il à au contenu pédagogique de votre master ?</b>	2	1	4	1	1	9

## Satisfaction par rapport à l'emploi occupé

Sont pris en compte les répondants inscrits en formation initiale ou en apprentissage et hors poursuite d'études

<b>Etes-vous satisfait du contenu de votre emploi ?</b>	effectif
Parfaitement	7
Bien	2
<b>Total :</b>	<b>9</b>

<b>Etes-vous satisfait de la rémunération ?</b>	effectif
Parfaitement	2
Bien	7
<b>Total :</b>	<b>9</b>

## Satisfaction par rapport à la formation

Sont pris en compte les répondants inscrits en formation initiale ou en apprentissage

	Parfaitement	Bien	Moyennement	Un peu	Total
<b>Etiez-vous satisfait du contenu de votre formation de Master ?</b>	3	8	2	1	14

	Oui	Non	Total
<b>Si c'était à refaire, referiez-vous ce master ?</b>	11	3	14

Sont pris en compte les répondants qui ont déjà occupé un emploi et n'ont pas poursuivi d'études depuis l'obtention du diplôme

<b>Votre formation de Master était-elle un bon moyen d'accès à l'emploi ?</b>	effectif
Parfaitement	3
Moyennement	1
Un peu	2
Pas du tout	3
<b>Total :</b>	<b>9</b>

<b>Votre stage de fin d'études ou votre année d'alternance étaient-ils important dans votre insertion professionnelle ?</b>	effectif
Parfaitement	5
Bien	4
<b>Total :</b>	<b>9</b>

## Formation continue et VAE

Formation continue	3
<b>Total</b>	<b>3</b>

Poursuite d'études	non	3
<b>Total</b>	<b>Total</b>	<b>3</b>

<i>Changement de situation professionnelle des diplômés occupant un emploi en début de formation</i>	effectif
Pas de changement	1
<b>Total</b>	<b>1</b>

<i>Situation actuelle des diplômés qui n'étaient pas en emploi en début de formation</i>	effectif
En emploi	1
En recherche d'emploi	1
<b>Total</b>	<b>2</b>