

Master ISM

Master ISM (Evaluation et développement clinique des produits de santé) M2P

| Lancement de l'enquête | Relance téléphonique | Traitement de l'enquête | Diffusion des résultats |
|------------------------|-------------------------|-------------------------|-------------------------|
| octobre 2015 | octobre à décembre 2015 | janvier à février 2016 | mars 2016 |

Nombre de diplômés : 14

Promotion : 2013-2014

Nombre de répondants : 11

Taux de réponse : 78,6%

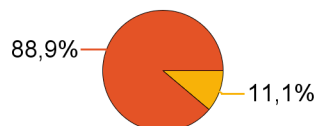
Nb répondants/Nb diplômés

Caractéristique des répondants

| | F | M | Effectif | % |
|-------------------------|-------|-------|----------|--------|
| Formation initiale | 6 | 1 | 7 | 63,6% |
| Formation continue | 2 | | 2 | 18,2% |
| Formation en alternance | 1 | 1 | 2 | 18,2% |
| Total | 9 | 2 | 11 | 100,0% |
| % | 81,8% | 18,2% | 100,0% | |

Situation des diplômés (répondants) au moment de l'enquête - octobre 2015 -

■ En emploi
■ En recherche d'emploi



| | Effectif |
|-----------------------|----------|
| En emploi | 8 |
| En recherche d'emploi | 1 |
| Total | 9 |

Hors poursuite d'études

| | Effectif |
|-----------|----------|
| En emploi | 7 |
| Total | 7 |



Poursuite d'études après l'obtention du diplôme



| | |
|-----|---|
| non | 7 |
| oui | 2 |

| | | |
|----------------|---|----------|
| DE | Pharmacie (Université Rennes 1) | 1 |
| | sous-total : | 1 |
| DU | Médecine pharmaceutique (Université Lyon 1) | 1 |
| | sous-total : | 1 |
| Total : | | 2 |

Durée d'accès au 1er emploi

Sont pris en compte les répondants qui ont déjà occupé un 1er emploi (hors poursuite d'études)

| | Effectif |
|-------------------|----------|
| Immédiatement | 1 |
| Entre 1 et 3 mois | 4 |
| Entre 4 et 6 mois | 2 |
| Total | 7 |

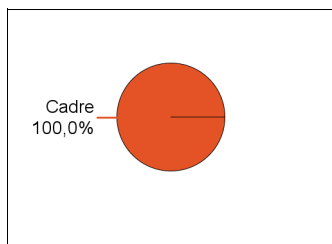
La durée moyenne d'accès au 1er emploi est de 2,1 mois.

La durée médiane d'accès au 1er emploi est de 2,0 mois.

Emploi actuel

Sont pris en compte les répondants n'ayant pas poursuivi d'études

| CSP | Effectif |
|---|----------|
| Ingénieur, cadre, professions libérales | 7 |
| Total | 7 |

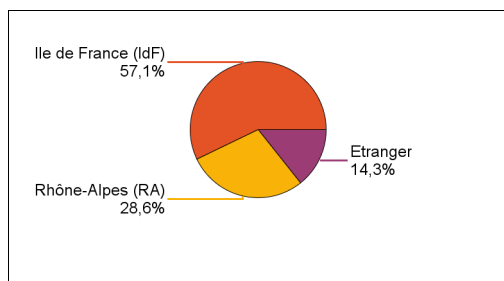


| Employeur | Effectif |
|-----------------------|----------|
| Une entreprise privée | 7 |
| Total | 7 |

| Statut d'emploi | Effectif |
|---------------------------|----------|
| CDI | 5 |
| CDD | 1 |
| Volontariat international | 1 |
| Total | 7 |

| | Effectif |
|-------------|----------|
| Temps plein | 7 |
| Total | 7 |

| Taille de l'entreprise | Effectif |
|------------------------|----------|
| 0 à 9 salariés | 1 |
| 100 à 249 salariés | 1 |
| 500 salariés et plus | 4 |
| 50 à 99 salariés | 1 |
| Total | 7 |



| Pays de lieu de travail | Effectif |
|-------------------------|----------|
| Philippines | 1 |
| Total | 1 |

Salaire des diplômés occupant un emploi à temps plein (hors emploi à l'étranger)

| Lieu de travail | Effectif |
|---------------------|----------|
| Ile de France (IdF) | 4 |
| Rhône-Alpes (RA) | 2 |
| Etranger | 1 |
| Total | 7 |

| Intitulé de l'emploi occupé | Effectif |
|---|----------|
| Chef de projet clinique | 2 |
| Affaires réglementaires | 1 |
| Attachée de recherche clinique | 1 |
| Global CTA | 1 |
| Regional clinical trial manager | 1 |
| Responsable support logistique clinique | 1 |
| Total | 7 |

| Salaire net mensuel | Effectif |
|----------------------|----------|
| Entre 2000€ et 2499€ | 1 |
| 2500€ et plus | 2 |
| non réponse | 3 |
| Total | 6 |

Adéquation formation-emploi

Sont pris en compte les répondants n'ayant pas poursuivi d'études

| | Parfaitement | Bien | Moyennement | Total |
|---|--------------|------|-------------|-------|
| A votre avis, votre emploi correspond-il à votre niveau de Master ? | 4 | 1 | 2 | 7 |

| | Bien | Moyennement | Un peu | Total |
|---|------|-------------|--------|-------|
| A votre avis, votre emploi correspond-il à au contenu pédagogique de votre master ? | 4 | 2 | 1 | 7 |

Satisfaction par rapport à l'emploi occupé

Sont pris en compte les répondants n'ayant pas poursuivi d'études

| Etes-vous satisfait du contenu de votre emploi ? | effectif |
|--|----------|
| Parfaitement | 4 |
| Bien | 2 |
| Un peu | 1 |
| Total : | 7 |

| Etes-vous satisfait de la rémunération ? | effectif |
|--|----------|
| Parfaitement | 2 |
| Bien | 3 |
| Moyennement | 1 |
| Pas du tout | 1 |
| Total : | 7 |

Satisfaction par rapport à la formation

| | Bien | Moyennement | Un peu | Total |
|--|------|-------------|--------|-------|
| Etiez-vous satisfait du contenu de votre formation de Master ? | 4 | 4 | 1 | 9 |

| | Oui | Non | Total |
|---|-----|-----|-------|
| Si c'était à refaire, referiez-vous ce master ? | 6 | 3 | 9 |

Sont pris en compte les répondants qui ont déjà occupé un emploi et n'ont pas poursuivi d'études depuis l'obtention du diplôme

| Votre formation de Master était-elle un bon moyen d'accès à l'emploi ? | effectif |
|--|----------|
| Bien | 3 |
| Moyennement | 3 |
| Un peu | 1 |
| Total : | 7 |

| Votre stage de fin d'études ou votre année d'alternance étaient-ils importants dans votre insertion professionnelle ? | effectif |
|---|----------|
| Parfaitement | 5 |
| Bien | 1 |
| Moyennement | 1 |
| Total : | 7 |