

Master ISM

Master ISM (Cosmétologie industrielle) M2P

Lancement de l'enquête	Relance téléphonique	Traitement de l'enquête	Diffusion des résultats
octobre 2015	octobre à décembre 2015	janvier à février 2016	mars 2016

Nombre de diplômés : 19

Promotion : 2013-2014

Nombre de répondants : 13

Taux de réponse : 68,4%

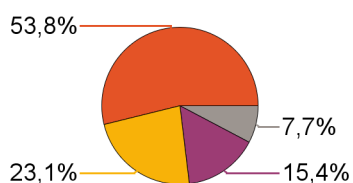
Nb répondants/Nb diplômés

Caractéristique des répondants

	F	M	Effectif	%
Formation initiale	7		7	53,8%
Formation en alternance	5	1	6	46,2%
Total	12	1	13	100,0%
%	92,3%	7,7%	100,0%	

Situation des diplômés (répondants) au moment de l'enquête - octobre 2015 -

- En emploi
- En poursuite ou en reprise d'études
- En recherche d'emploi
- En inactivité

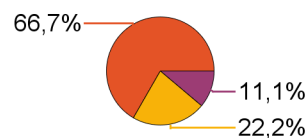


	Effectif
En emploi	7
En poursuite ou en reprise d'études	3
En recherche d'emploi	2
En inactivité	1
Total	13

Hors poursuite d'études

	Effectif
En emploi	6
En recherche d'emploi	2
En inactivité	1
Total	9

- En emploi
- En recherche d'emploi
- En inactivité



Poursuite d'études après l'obtention du diplôme



non	9
oui	4

DE	Pharmacie (Université de Rouen)	1
	sous-total :	1
Master 2	Formulation, analyse et qualité (Université de Nice)	1
	sous-total :	1
Mastère spécialisé	Management de la santé (Toulouse Business School)	1
	Marketing (EM Lyon)	1
	sous-total :	2
Total :		4

Durée d'accès au 1er emploi

Sont pris en compte les répondants qui ont déjà occupé un 1er emploi (hors poursuite d'études)

	Effectif
Immédiatement	2
Entre 1 et 3 mois	4
Entre 4 et 6 mois	1
Entre 7 et 9 mois	1
Total	8

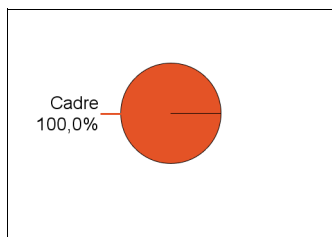
La durée moyenne d'accès au 1er emploi est de 2,5 mois.

La durée médiane d'accès au 1er emploi est de 2,5 mois.

Emploi actuel

Sont pris en compte les répondants n'ayant pas poursuivi d'études

CSP	Effectif
Ingénieur, cadre, professions libérales	6
Total	6

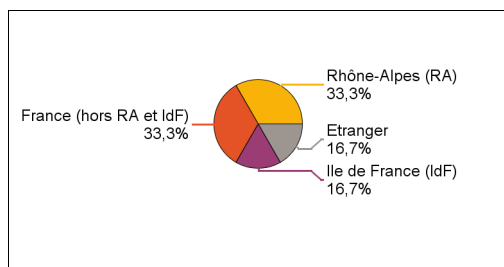


Employeur	Effectif
Une entreprise privée	5
une personne exerçant une profession libérale ou un indépendant	1
Total	6

Statut d'emploi	Effectif
CDD	2
CDI	2
Intérimaire	1
Volontariat international	1
Total	6

	Effectif
Temps plein	5
Temps partiel	1
Total	6

Taille de l'entreprise	Effectif
0 à 9 salariés	1
10 à 49 salariés	1
500 salariés et plus	3
50 à 99 salariés	1
Total	6



Pays de lieu de travail	Effectif
Suisse	1
Total	1

Salaire des diplômés occupant un emploi à temps plein (hors emploi à l'étranger)

Lieu de travail	Effectif
Rhône-Alpes (RA)	2
France (hors RA et IdF)	2
Ile de France (IdF)	1
Etranger	1
Total	6

Intitulé de l'emploi occupé	Effectif
Chef de produit	1
Chef de projet affaires réglementaires	1
Chef de projet dans les études cliniques	1
Ingénieure de recherche	1
Ingénieur en développement	1
Pharmacienne	1
Total	6

Salaire net mensuel	Effectif
Entre 1750€ et 1999€	1
Entre 2000€ et 2499€	2
2500€ et plus	1
Total	4

Adéquation formation-emploi

Sont pris en compte les répondants n'ayant pas poursuivi d'études

	Parfaitement	Bien	Un peu	Total
A votre avis, votre emploi correspond-il à votre niveau de Master ?	3	2	1	6

	Bien	Moyennement	Un peu	Total
A votre avis, votre emploi correspond-il à au contenu pédagogique de votre master ?	4	1	1	6

Satisfaction par rapport à l'emploi occupé

Sont pris en compte les répondants n'ayant pas poursuivi d'études

Etes-vous satisfait du contenu de votre emploi ?	effectif
Parfaitement	3
Bien	2
Moyennement	1
Total :	6

Etes-vous satisfait de la rémunération ?	effectif
Parfaitement	1
Bien	4
Moyennement	1
Total :	6

Satisfaction par rapport à la formation

	Parfaitement	Bien	Moyennement	Total
Etiez-vous satisfait du contenu de votre formation de Master ?	4	7	2	13

	Oui	Total
Si c'était à refaire, referiez-vous ce master ?	13	13

Sont pris en compte les répondants qui ont déjà occupé un emploi et n'ont pas poursuivi d'études depuis l'obtention du diplôme

Votre formation de Master était-elle un bon moyen d'accès à l'emploi ?	effectif
Parfaitement	5
Bien	2
Pas du tout	1
Total :	8

Votre stage de fin d'études ou votre année d'alternance étaient-ils important dans votre insertion professionnelle ?	effectif
Parfaitement	6
Bien	1
Pas du tout	1
Total :	8