

<b>Lancement de l'enquête</b>	<b>Relances téléphoniques</b>	<b>Traitement de l'enquête</b>	<b>Diffusion des résultats</b>
Décembre 2015	Décembre 2015 à février 2016	Mars à juin 2016	Juin 2016

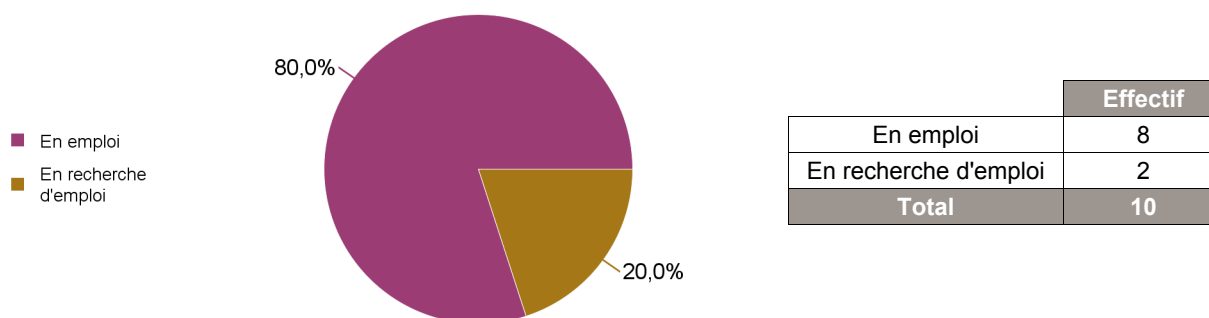
<b>Nombre de diplômés :</b>	<b>14</b>	<b>Promotion :</b>	<b>2012-2013</b>
<b>Nombre de répondants :</b>	<b>10</b>	<b>Composante :</b>	<b>Institut Universitaire de Technologie</b>
<b>Taux de réponse</b>	<b>71,4%</b>	<b>Spécialité :</b>	<b>Licence pro Intégration de Progiciels de Gestion dans la PME</b>

Nb répondants / Nb diplômés

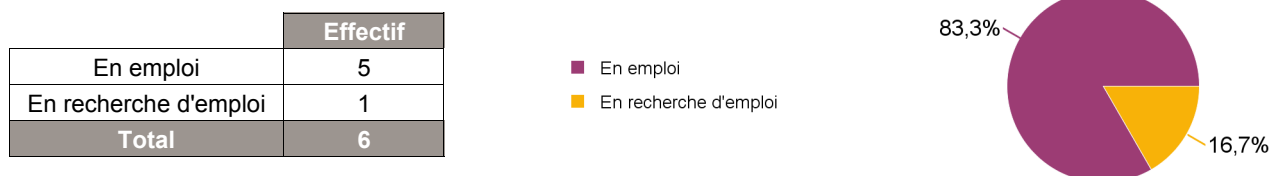
### Caractéristiques des répondants

	Femme	Homme	Total	%
Formation en alternance	5	5	10	100,0%
<b>Total</b>	<b>5</b>	<b>5</b>	<b>10</b>	<b>100,0%</b>
<b>%</b>	<b>50,0%</b>	<b>50,0%</b>	<b>100,0%</b>	<b>-</b>

### Situation des diplômés (répondants) au moment de l'enquête - décembre 2015



### Hors poursuite d'études



### Durée d'accès au 1er emploi

Diplômés ayant déjà occupé un emploi et n'ayant jamais poursuivi ou repris d'études

	Effectif
Immédiatement	3
Entre 1 et 3 mois	3
<b>Total</b>	<b>6</b>

#### Nombre de mois de recherche du premier emploi

La durée moyenne d'accès au 1er emploi est de :	1,2 mois
La durée médiane d'accès au 1er emploi est de :	1,0 mois

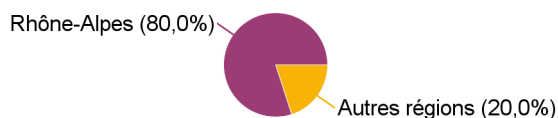
## Caractéristiques de l'emploi occupé en décembre 2015

Diplômés en emploi n'ayant jamais poursuivi ou repris d'études

Statut de l'emploi	Effectif
CDI	4
Intérimaire	1
<b>Total</b>	<b>5</b>

Catégorie socio-professionnelle	Effectif
Technicien, agent de maîtrise, commercial	4
Ingénieur, cadre, prof. libérales, prof. intellectuelles supérieures	1
<b>Total</b>	<b>5</b>

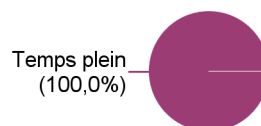
### Lieu de travail



	Effectif
Rhône-Alpes	4
Autres régions	1
<b>Total</b>	<b>5</b>

Intitulé de l'emploi	Effectif
Chargé de tests et validation logiciels	1
Gestionnaire guichet comptage mesure	1
Ingénieur d'études Business Intelligence	1
Technicienne	1
Technicienne support informatique	1
<b>Total</b>	<b>5</b>

### Temps de travail



	Effectif
Temps plein	5
<b>Total</b>	<b>5</b>

### Employeur

Type d'employeur	Effectif
Une entreprise privée	4
Une entreprise publique	1
<b>Total</b>	<b>5</b>

### Salaire net mensuel (primes incluses) des diplômés occupant un emploi à temps plein

Taille de l'entreprise	Effectif
100 - 249 salariés	1
250 - 499 salariés	3
500 salariés et plus	1
<b>Total</b>	<b>5</b>

Salaire net mensuel	Effectif
Entre 1 300€ et 1 499€	1
Entre 1 500€ et 1 799€	3
Entre 1 800€ et 2 099€	1
<b>Total</b>	<b>5</b>

Salaire moyen	1 598 €
Salaire médian	1 583 €

Secteur de l'entreprise	Effectif
Information et communication	4
Production et distribution d'électricité, de gaz, de vapeur et d'air conditionné	1
<b>Total</b>	<b>5</b>

## Adéquation formation-emploi

Diplômés en emploi n'ayant jamais poursuivi ou repris d'études

	Parfaitement	Moyennement	Un peu	Pas du tout	Total
A votre avis, votre emploi correspond-il à votre niveau de Licence Pro ?	1	2	1	1	<b>5</b>

	Parfaitement	Moyennement	Un peu	Pas du tout	Total
A votre avis, votre emploi correspond-il au contenu pédagogique de votre Licence Pro ?	1	1	2	1	<b>5</b>

## Satisfaction par rapport à l'emploi occupé

### Diplômés en emploi n'ayant jamais poursuivi ou repris d'études

Etes-vous satisfait du contenu de votre emploi ?	Effectif
Bien	2
Moyennement	2
Un peu	1
<b>Total</b>	<b>5</b>

Etes-vous satisfait de votre rémunération ?	Effectif
Parfaitement	1
Bien	1
Moyennement	1
Pas du tout	2
<b>Total</b>	<b>5</b>

## Satisfaction par rapport à la formation

Etiez-vous satisfait de votre formation de Licence pro ?	Effectif
Parfaitement	2
Bien	5
Moyennement	3
<b>Total</b>	<b>10</b>

Si c'était à refaire, je referais ma licence pro ?	Effectif
Oui	8
Non	2
<b>Total</b>	<b>10</b>

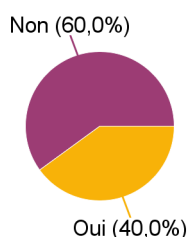
Sont pris en compte les répondants ayant déjà occupé un emploi et n'ayant jamais poursuivi d'études après la licence pro

Votre licence pro était-elle un bon moyen d'accès à l'emploi ?	Effectif
Parfaitement	1
Bien	3
Un peu	2
<b>Total</b>	<b>6</b>

Votre mise en situation professionnelle ou votre stage de fin d'études étaient-ils importants dans votre insertion professionnelle ?	Effectif
Parfaitement	3
Bien	1
Un peu	1
Pas du tout	1
<b>Total</b>	<b>6</b>

## Poursuite d'études après l'obtention du diplôme

	Effectif
Non	6
Oui	4
<b>Total</b>	<b>10</b>



Poursuite d'études :	Effectif
En 2013-2014 uniquement	1
En 2013-2014 et 2014-2015	3
<b>Total</b>	<b>4</b>

## Liste des formations suivies (dernier diplôme préparé)

### Est prise en compte la formation suivie pendant la dernière année d'études

Mastère spécialisé	Mastère spécialisé Expert en ingénierie informatique (Sciences-U)	2
<b>Sous-total</b>		<b>2</b>
Ecole de commerce	Manager des Systèmes d'Information (EMSI Grenoble)	1
<b>Sous-total</b>		<b>1</b>
Autre	Licence pro Administration et Sécurité des Réseaux informatiques (Université Grenoble 2)	1
<b>Sous-total</b>		<b>1</b>
<b>Total</b>		<b>4</b>