

Master informatique

Master Informatique (Intelligence artificielle) M2R

Lancement de l'enquête	Relance téléphonique	Traitement de l'enquête	Diffusion des résultats
octobre 2016	octobre à décembre 2016	janvier à février 2017	mars 2017

Nombre de diplômés :	16
----------------------	----

Promotion :	2014-2015
-------------	-----------


Nombre de répondants :	16
<u>Taux de réponse :</u>	100,0%

Nb répondants/Nb diplômés

Caractéristique des répondants

	F	M	Effectif
Formation initiale	1	15	16
Total	1	15	16
%	6,3%	93,8%	100,0%

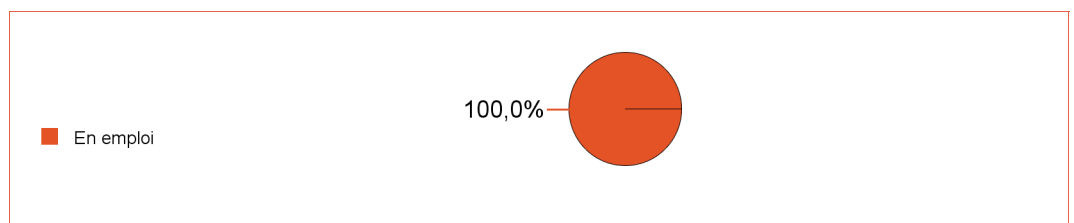
Situation des diplômés (répondants) au moment de l'enquête - octobre 2016 -



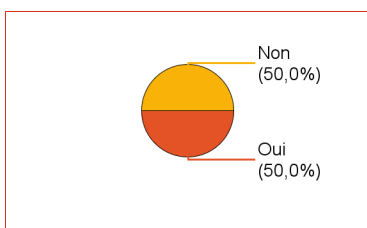
	Effectif
En emploi	8
En poursuite ou reprise d'études	8
Total	16

Hors poursuite d'études

	Effectif
En emploi	8
Total	8



Poursuite d'études après l'obtention du diplôme



Non	8
Oui	8

Type de diplôme	Intitulé de la formation suivie (Etablissement)	Effectif
Doctorat, thèse	Informatique (Université Lyon 1)	2
	Goals-directed self-adaptive systems (National University Soken dai (Japon))	1
	Intelligence artificielle (Université de Caen)	1
	Mathématiques Informatique (University of Leicester (Royaume-Uni))	1
	Technology enhanced learning and knowledge engineering (Université Paris 6)	1

Type de diplôme	Intitulé de la formation suivie (Etablissement)	Effectif
Doctorat, thèse	Théorie des graphes (Université Lyon 1)	1
sous-total :		7
Autre	Diplôme étudiant-entrepreneur (Université Lyon 3)	1
sous-total :		1
Total		8

Durée d'accès au 1er emploi

Sont pris en compte les répondants qui ont déjà occupé un 1er emploi (hors poursuite d'études)

	Effectif
Immédiatement	1
Entre 1 et 3 mois	5
Entre 4 et 6 mois	2
Total	8

La durée moyenne d'accès au 1er emploi est de **2,4** mois.

La durée médiane d'accès au 1er emploi est de **1,5** mois.

Emploi actuel

Sont pris en compte les répondants qui n'ont pas poursuivi ou repris d'études

CSP	Effectif
Ingénieur, cadre, professions libérales, professions intellectuelles supérieures	6
Personnel de catégorie A	1
Technicien, agent de maîtrise	1
Total	8

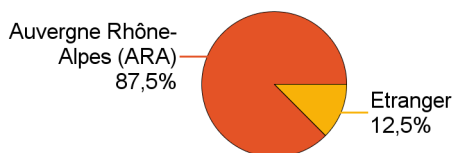


Employeur	Effectif
Une entreprise privée	5
La fonction publique d'Etat	1
Une entreprise publique (la Poste, SNCF, EDF, France Télévisions...)	1
Vous-même	1
Total	8

Statut d'emploi	Effectif
CDI	5
CDD	1
Fonctionnaire	1
Prof. libérale, indépendant, chef d'entreprise, auto-entrepreneur	1
Total	8

	Effectif
Temps plein	8
Total	8

Taille de l'entreprise	Effectif
0 à 9 salariés	1
10 à 49 salariés	2
250 à 499 salariés	1
500 salariés et plus	4
Total	8



Lieu de travail	Effectif
Auvergne Rhône-Alpes (ARA)	7
Etranger	1
Total	8

Pays de lieu de travail	Effectif
Indonésie	1
Total	1

Intitulé de l'emploi	Effectif
Ingénieur	2
Ingénieur informatique	2
Ingénieur d'études	1
Ingénieur d'études et développement	1
Ingénieur en développement informatique	1
Innovation and business development officer	1
Total	8

Salaire des diplômés occupant un emploi à temps plein (hors emploi à l'étranger)

Salaire net mensuel	Effectif
Moins de 1200€	1
Entre 1750€ et 1999€	4
Entre 2000€ et 2499€	1
non réponse	1
Total	7

Salaire net mensuel moyen : **1 779** €

Salaire net mensuel médian : **1 900** €

Adéquation formation-emploi

Sont pris en compte les répondants qui n'ont pas poursuivi ou repris d'études

	Parfaitement	Bien	Pas du tout	Total
A votre avis, votre emploi correspond-il à votre niveau de Master ?	5	2	1	8

	Bien	Moyennement	Un peu	Pas du tout	Total
A votre avis, votre emploi correspond-il à au contenu pédagogique de votre master ?	4	2	1	1	8

Satisfaction par rapport à l'emploi occupé

Sont pris en compte les répondants qui n'ont pas poursuivi ou repris d'études

Etes-vous satisfait(e) du contenu de votre emploi ?	effectif
Parfaitement	1
Bien	7
Total :	8

Etes-vous satisfait(e) de la rémunération ?	effectif
Bien	7
Moyennement	1
Total :	8

Satisfaction par rapport à la formation

	Parfaitement	Bien	Moyennement	Un peu	Total
Etiez-vous satisfait(e) du contenu de votre formation de Master ?	2	7	6	1	16
%	12,5%	43,8%	37,5%	6,3%	100,0%

	Oui	Non	Total
Si c'était à refaire, referiez-vous ce master ?	14	2	16
%	87,5%	12,5%	100,0%

Sont pris en compte les répondants qui ont déjà occupé un emploi et n'ont pas poursuivi d'études depuis l'obtention du diplôme

Votre formation de Master était-elle un bon moyen d'accès à l'emploi ?	effectif
Parfaitement	1
Bien	2
Moyennement	3
Un peu	1
Pas du tout	1
Total :	8

Votre stage de fin d'études ou votre année d'alternance étaient-ils important(e) dans votre insertion professionnelle ?	effectif
Parfaitement	1
Bien	3
Moyennement	3
Pas du tout	1
Total :	8