

### Master informatique

### Master Informatique (Informatique graphique et image) M2R

Lancement de l'enquête	Relance téléphonique	Traitement de l'enquête	Diffusion des résultats
octobre 2016	octobre à décembre 2016	janvier à février 2017	mars 2017

Nombre de diplômés :	7
----------------------	---

Promotion :	2014-2015
-------------	-----------

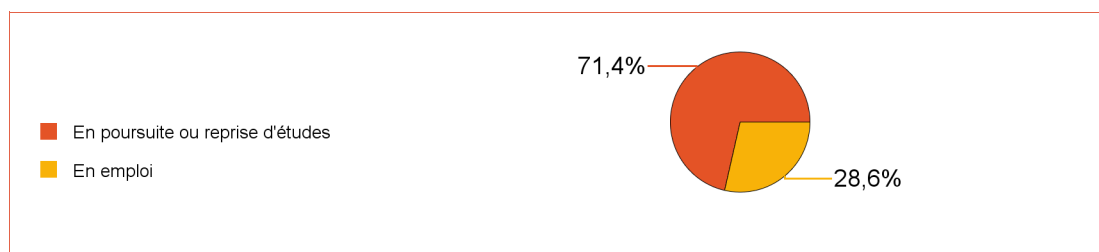
Nombre de répondants :	7
Taux de réponse :	100,0%

Nb répondants/Nb diplômés

### Caractéristique des répondants

	F	M	Effectif
Formation initiale	1	6	7
Total	1	6	7
%	14,3%	85,7%	100,0%

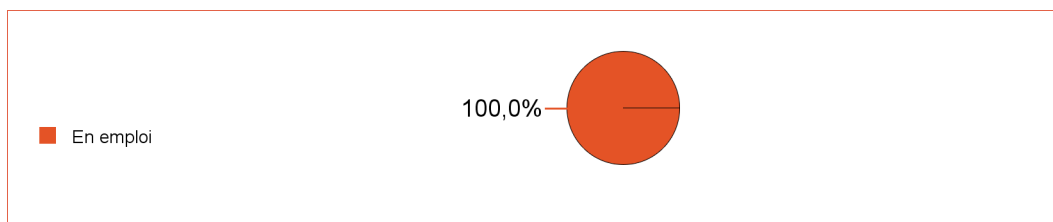
### Situation des diplômés (répondants) au moment de l'enquête - octobre 2016 -



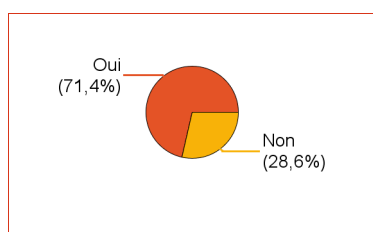
	Effectif
En poursuite ou reprise d'études	5
En emploi	2
Total	7

### Hors poursuite d'études

	Effectif
En emploi	2
Total	2



### Poursuite d'études après l'obtention du diplôme



Oui	5
Non	2

Type de diplôme	Intitulé de la formation suivie (Etablissement)	Effectif
Doctorat, thèse	Biologie et informatique (Uppsala University (Suède))	1
	Informatique graphique (Université Lyon 1)	1
	Informatique / Mathématiques (Université Lyon 1)	1
	Mathématiques informatique (Université Lyon 1)	1
	Rendu / Modélisation (Université Grenoble-Alpes)	1
<b>sous-total :</b>		<b>5</b>
<b>Total</b>		<b>5</b>

## Durée d'accès au 1er emploi

Sont pris en compte les répondants qui ont déjà occupé un 1er emploi (hors poursuite d'études)

	Effectif
Immédiatement	1
Entre 4 et 6 mois	1
<b>Total</b>	<b>2</b>

## Emploi actuel

Sont pris en compte les répondants qui n'ont pas poursuivi ou repris d'études

CSP	Effectif
Ingénieur, cadre, professions libérales, professions intellectuelles supérieures	2
<b>Total</b>	<b>2</b>

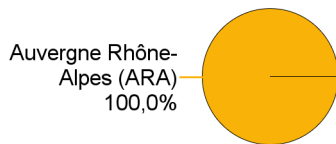


Employeur	Effectif
Une entreprise privée	2
<b>Total</b>	<b>2</b>

Statut d'emploi	Effectif
CDI	2
<b>Total</b>	<b>2</b>

	Effectif
Temps plein	2
<b>Total</b>	<b>2</b>

Taille de l'entreprise	Effectif
10 à 49 salariés	1
100 à 249 salariés	1
<b>Total</b>	<b>2</b>



Lieu de travail	Effectif
Auvergne Rhône-Alpes (ARA)	2
<b>Total</b>	<b>2</b>

Intitulé de l'emploi	Effectif
Développeur	1
Ingénieur R&D	1
<b>Total</b>	<b>2</b>

### Salaire des diplômés occupant un emploi à temps plein (hors emploi à l'étranger)

Salaire net mensuel	Effectif
Entre 2000€ et 2499€	1
non réponse	1
<b>Total</b>	<b>2</b>

## Adéquation formation-emploi

Sont pris en compte les répondants qui n'ont pas poursuivi ou repris d'études

	Bien	Moyennement	Total
A votre avis, votre emploi correspond-il à votre niveau de Master ?	1	1	2

	Parfaitement	Pas du tout	Total
A votre avis, votre emploi correspond-il à au contenu pédagogique de votre master ?	1	1	2

## Satisfaction par rapport à l'emploi occupé

Sont pris en compte les répondants qui n'ont pas poursuivi ou repris d'études

Etes-vous satisfait(e) du contenu de votre emploi ?	effectif
Bien	1
Moyennement	1
<b>Total :</b>	<b>2</b>

Etes-vous satisfait(e) de la rémunération ?	effectif
Bien	1
Pas du tout	1
<b>Total :</b>	<b>2</b>

## Satisfaction par rapport à la formation

	Parfaitement	Bien	Moyennement	Un peu	Pas du tout	Total
Etiez-vous satisfait(e) du contenu de votre formation de Master ?	2	2	1	1	1	7

	Oui	Non	Total
Si c'était à refaire, referiez-vous ce master ?	6	1	7

**Sont pris en compte les répondants qui ont déjà occupé un emploi et n'ont pas poursuivi d'études depuis l'obtention du diplôme**

Votre formation de Master était-elle un bon moyen d'accès à l'emploi ?	effectif
Bien	2
Total :	2

Votre stage de fin d'études ou votre année d'alternance étaient-ils important(e) dans votre insertion professionnelle ?	effectif
Parfaitement	1
Bien	1
Total :	2