

### Master informatique

### Master Informatique (Informatique fondamentale) M2R

Lancement de l'enquête	Relance téléphonique	Traitement de l'enquête	Diffusion des résultats
octobre 2016	octobre à décembre 2016	janvier à février 2017	mars 2017

Nombre de diplômés :	30
----------------------	----

Promotion :	2014-2015
-------------	-----------

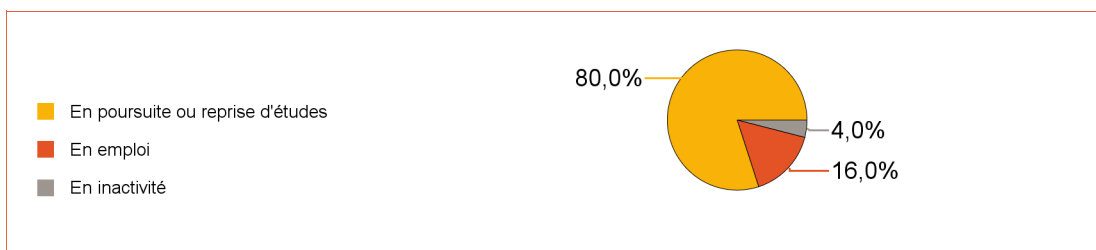
Nombre de répondants :	25
<u>Taux de réponse :</u>	83,3%

Nb répondants/Nb diplômés

### Caractéristique des répondants

	F	M	Effectif
Formation initiale	4	21	25
Total	4	21	25
%	16,0%	84,0%	100,0%

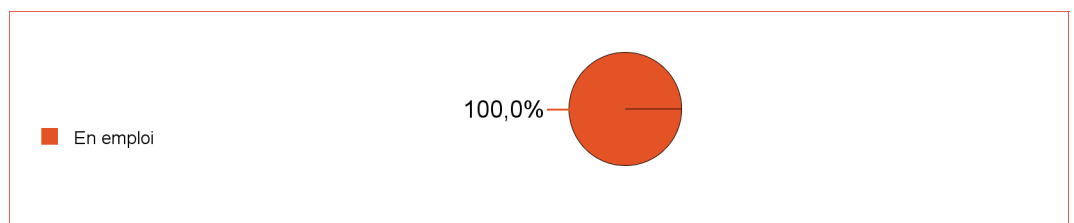
### Situation des diplômés (répondants) au moment de l'enquête - octobre 2016 -



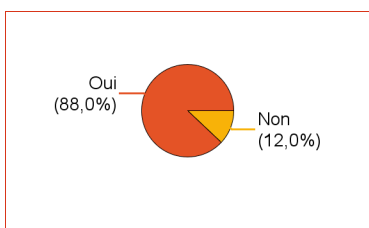
	Effectif
En poursuite ou reprise d'études	20
En emploi	4
En inactivité	1
<b>Total</b>	<b>25</b>

### Hors poursuite d'études

	Effectif
En emploi	3
<b>Total</b>	<b>3</b>



### Poursuite d'études après l'obtention du diplôme



Réponse	Effectif
Oui	22
Non	3

Type de diplôme	Intitulé de la formation suivie (Etablissement)	Effectif
Doctorat, thèse	Informatique (ENS Lyon)	2
	Cryptographie des systèmes à clef publique (ENS Lyon)	1
	Cryptographie (ENS Lyon)	1
	Definition and enforcement of service level agreements for cloud security monitoring (Université Rennes 1)	1
	Informatique combinatoire énumérative (Université de Bordeaux)	1
	Informatique, compilation (ENS Paris)	1
	Informatique et théorie des jeux (Université Grenoble-Alpes)	1
	Informatique fondamentale (ENS Lyon)	1

Type de diplôme	Intitulé de la formation suivie (Etablissement)	Effectif
Doctorat, thèse	Informatique fondamentale, théorie des graphes (ENS Lyon)	1
	Informatique fondamentale (Université de Nancy)	1
	Informatique fondamentale (Université Paris 7)	1
	Informatique (Université Grenoble-Alpes)	1
	Informatique (Université Lyon 1)	1
	Informatique (Université Paris 11)	1
	Informatique (Université Paris 7)	1
	Machine learning (Université Paris Saclay)	1
	Neurosciences (Université Paris 6)	1
	non précisé (University of Umeå (Suède))	1
<b>sous-total :</b>		<b>19</b>
Master 2	Big data (Ecole Polytechnique)	1
	Biosciences (ENS Lyon)	1
<b>sous-total :</b>		<b>2</b>
Diplôme d'ingénieur	non précisé (ENSAE)	1
<b>sous-total :</b>		<b>1</b>
<b>Total</b>		<b>22</b>

## Durée d'accès au 1er emploi

Sont pris en compte les répondants qui ont déjà occupé un 1er emploi (hors poursuite d'études)

	Effectif
Immédiatement	1
Entre 1 et 3 mois	1
Entre 4 et 6 mois	1
<b>Total</b>	<b>3</b>

## Emploi actuel

Sont pris en compte les répondants qui n'ont pas poursuivi ou repris d'études

CSP	Effectif
Ingénieur, cadre, professions libérales, professions intellectuelles supérieures	3
<b>Total</b>	<b>3</b>

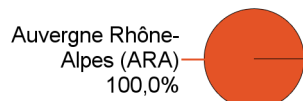


Employeur	Effectif
Une entreprise privée	3
<b>Total</b>	<b>3</b>

Statut d'emploi	Effectif
CDI	3
<b>Total</b>	<b>3</b>

	Effectif
Temps plein	3
<b>Total</b>	<b>3</b>

Taille de l'entreprise	Effectif
10 à 49 salariés	1
50 à 99 salariés	1
250 à 499 salariés	1
<b>Total</b>	<b>3</b>



Lieu de travail	Effectif
Auvergne Rhône-Alpes (ARA)	3
<b>Total</b>	<b>3</b>

Intitulé de l'emploi	Effectif
Développeur	1
Ingénieur conseil financement de l'innovation	1
Ingénieur R&D	1
<b>Total</b>	<b>3</b>

## Salaire des diplômés occupant un emploi à temps plein (hors emploi à l'étranger)

Salaire net mensuel	Effectif
Entre 2000€ et 2499€	2
non réponse	1
<b>Total</b>	<b>3</b>

## Adéquation formation-emploi

Sont pris en compte les répondants qui n'ont pas poursuivi ou repris d'études

	Parfaitement	Bien	Total
<b>A votre avis, votre emploi correspond-il à votre niveau de Master ?</b>	1	2	3

	Parfaitement	Bien	Moyennement	Total
<b>A votre avis, votre emploi correspond-il à au contenu pédagogique de votre master ?</b>	1	1	1	3

## Satisfaction par rapport à l'emploi occupé

Sont pris en compte les répondants qui n'ont pas poursuivi ou repris d'études

Etes-vous satisfait(e) du contenu de votre emploi ?	effectif
Parfaitement	3
Total :	3

Etes-vous satisfait(e) de la rémunération ?	effectif
Parfaitement	2
Bien	1
Total :	3

## Satisfaction par rapport à la formation

	Parfaitement	Bien	Moyennement	Un peu	Total
Etiez-vous satisfait(e) du contenu de votre formation de Master ?	9	13	2	1	25
%	36,0%	52,0%	8,0%	4,0%	100,0%

	Oui	Non	Total
Si c'était à refaire, referiez-vous ce master ?	23	2	25
%	92,0%	8,0%	100,0%

**Sont pris en compte les répondants qui ont déjà occupé un emploi et n'ont pas poursuivi d'études depuis l'obtention du diplôme**

Votre formation de Master était-elle un bon moyen d'accès à l'emploi ?	effectif
Bien	3
Total :	3

Votre stage de fin d'études ou votre année d'alternance étaient-ils important(e) dans votre insertion professionnelle ?	effectif
Parfaitement	1
Moyennement	1
Pas du tout	1
Total :	3