

### Master informatique

### Master Informatique (Technologies de l'information et Web) M2P

Lancement de l'enquête	Relance téléphonique	Traitement de l'enquête	Diffusion des résultats
octobre 2016	octobre à décembre 2016	janvier à février 2017	mars 2017

Nombre de diplômés :	31
----------------------	----

Promotion :	2014-2015
-------------	-----------

Nombre de répondants :	28
Taux de réponse :	90,3%

Nb répondants/Nb diplômés

### Caractéristique des répondants

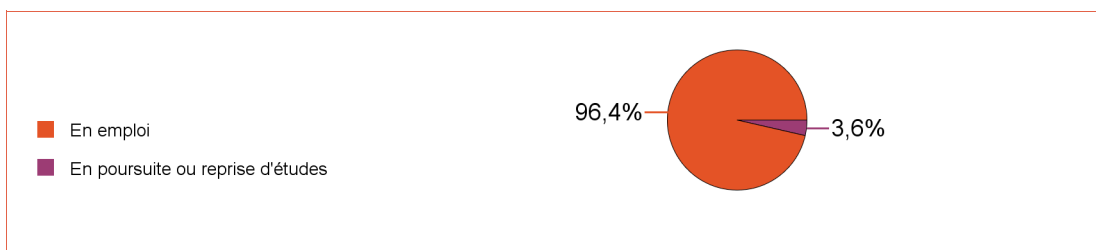
	F	M	Effectif	%
Formation initiale	5	21	26	92,9%
Formation continue		2	2	7,1%
Total	5	23	28	100,0%
%	17,9%	82,1%	100,0%	

### Situation à l'entrée en formation des diplômés inscrits en formation continue ou en VAE

	Effectif
En inactivité	2
Total	2

Les diplômés en emploi en début de formation sont exclus. Ils feront l'objet d'une étude spécifique en fin de document.

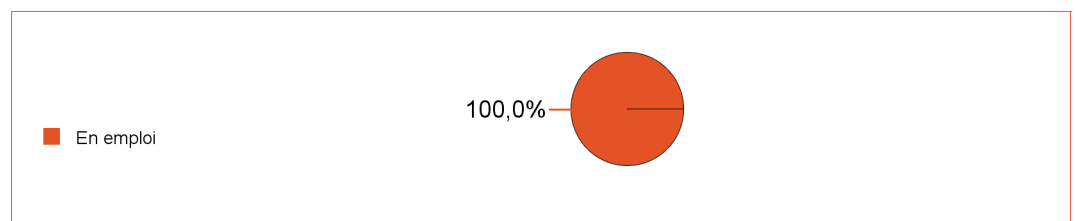
### Situation des diplômés (répondants) au moment de l'enquête - octobre 2016 -



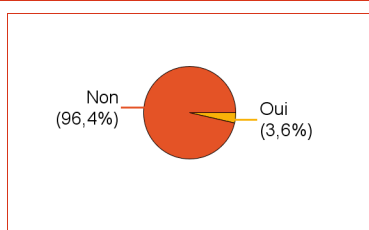
	Effectif
En emploi	27
En poursuite ou reprise d'études	1
Total	28

### Hors poursuite d'études

	Effectif
En emploi	27
Total	27



### Poursuite d'études après l'obtention du diplôme



Non	27
Oui	1

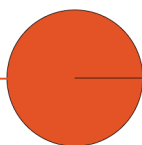
Type de diplôme	Intitulé de la formation suivie (Etablissement)	Effectif
Doctorat, thèse	Informatique (INSA Lyon)	1
<b>sous-total :</b>		<b>1</b>
<b>Total</b>		<b>1</b>

## Situation actuelle des diplômés

Sont pris en compte les répondants inscrits en formation initiale ou en alternance et hors poursuite d'études

■ En emploi

100,0%



	Effectif
En emploi	25
<b>Total</b>	<b>25</b>

## Durée d'accès au 1er emploi

Sont pris en compte les répondants inscrits en formation initiale ou en alternance et qui ont déjà occupé un 1er emploi (hors poursuite d'études)

	Effectif
Immédiatement	16
Entre 1 et 3 mois	7
Entre 4 et 6 mois	2
<b>Total</b>	<b>25</b>

La durée moyenne d'accès au 1er emploi est de **0,8** mois.

La durée médiane d'accès au 1er emploi est de **0,0** mois.

## Emploi actuel

Sont pris en compte les répondants inscrits en formation initiale ou en alternance et hors poursuite d'études

CSP	Effectif
Ingénieur, cadre, professions libérales, professions intellectuelles supérieures	25
<b>Total</b>	<b>25</b>

cadre  
(100,0%)

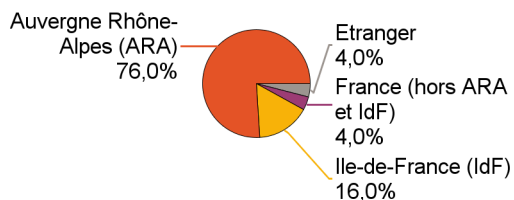


Employeur	Effectif
Une entreprise privée	24
Vous-même	1
<b>Total</b>	<b>25</b>

Statut d'emploi	Effectif
CDI	25
<b>Total</b>	<b>25</b>

	Effectif
Temps plein	25
<b>Total</b>	<b>25</b>

Taille de l'entreprise	Effectif
10 à 49 salariés	2
50 à 99 salariés	1
100 à 249 salariés	2
250 à 499 salariés	2
500 salariés et plus	18
<b>Total</b>	<b>25</b>



Lieu de travail	Effectif
Auvergne Rhône-Alpes (ARA)	19
Ile-de-France (IdF)	4
France (hors ARA et IdF)	1
Etranger	1
<b>Total</b>	<b>25</b>

Intitulé de l'emploi	Effectif
Ingénieur d'études et développement	7
Ingénieur en technologie de l'information	4
Ingénieur de développement	2
Business analyst	1
Concepteur développeur	1
Concepteur MOE	1
Consultant	1
Consultant d'application	1
Développeur	1
Développeur informatique	1
Enseignant	1
Ingénieur Concepteur Développeur	1
Ingénieur débutant	1
Ingénieur d'études	1
Ingénieur développement	1
<b>Total</b>	<b>25</b>

### Salaire des diplômés occupant un emploi à temps plein (hors emploi à l'étranger)

Salaire net mensuel	Effectif
Entre 1500€ et 1749€	1
Entre 1750€ et 1999€	11
Entre 2000€ et 2499€	3
2500€ et plus	1
non réponse	8
<b>Total</b>	<b>24</b>

Pays de lieu de travail	Effectif
Vietnam	1
<b>Total</b>	<b>1</b>

Salaire net mensuel moyen : **1 911** €

Salaire net mensuel médian : **1 895** €

## Adéquation formation-emploi

Sont pris en compte les répondants inscrits en formation initiale ou en alternance et hors poursuite d'études

	Parfaitement	Bien	non réponse	Total
<b>A votre avis, votre emploi correspond-il à votre niveau de Master ?</b>	15	9	1	25
%	60,0%	36,0%	4,0%	100,0%

	Parfaitement	Bien	Un peu	non réponse	Total
<b>A votre avis, votre emploi correspond-il à au contenu pédagogique de votre master ?</b>	10	13	1	1	25
%	40,0%	52,0%	4,0%	4,0%	100,0%

## Satisfaction par rapport à l'emploi occupé

Sont pris en compte les répondants inscrits en formation initiale ou en alternance et hors poursuite d'études

Etes-vous satisfait(e) du contenu de votre emploi ?	effectif	%
Parfaitement	9	36,0%
Bien	14	56,0%
Moyennement	1	4,0%
non réponse	1	4,0%
<b>Total :</b>	<b>25</b>	<b>100,0%</b>

Etes-vous satisfait(e) de la rémunération ?	effectif	%
Parfaitement	2	8,0%
Bien	13	52,0%
Moyennement	8	32,0%
Un peu	1	4,0%
non réponse	1	4,0%
<b>Total :</b>	<b>25</b>	<b>100,0%</b>

## Satisfaction par rapport à la formation

Sont pris en compte les répondants inscrits en formation initiale ou en alternance

	Parfaitement	Bien	Un peu	non réponse	Total
<b>Etiez-vous satisfait(e) du contenu de votre formation de Master ?</b>	11	13	1	1	26
<b>%</b>	42,3%	50,0%	3,8%	3,8%	100,0%

	Oui	Non	non réponse	Total
<b>Si c'était à refaire, referiez-vous ce master ?</b>	23	2	1	26
<b>%</b>	88,5%	7,7%	3,8%	100,0%

**Sont pris en compte les répondants qui ont déjà occupé un emploi et n'ont pas poursuivi d'études depuis l'obtention du diplôme**

Votre formation de Master était-elle un bon moyen d'accès à l'emploi ?	effectif	%
Parfaitement	20	80,0%
Bien	3	12,0%
Un peu	1	4,0%
non réponse	1	4,0%
<b>Total :</b>	<b>25</b>	<b>100,0%</b>

Votre stage de fin d'études ou votre année d'alternance étaient-ils important(e) dans votre insertion professionnelle ?	effectif	%
Parfaitement	17	68,0%
Bien	6	24,0%
Pas du tout	1	4,0%
non réponse	1	4,0%
<b>Total :</b>	<b>25</b>	<b>100,0%</b>

## Formation continue et VAE

Formation continue	2
<b>Total</b>	<b>2</b>

<b>Poursuite d'études</b>	Non	2
	<b>Total</b>	<b>2</b>

Situation actuelle des diplômés qui n'étaient pas en emploi en début de formation	effectif
En emploi	2
<b>Total</b>	<b>2</b>