

Master informatique

Master Informatique (Systèmes informatiques et réseaux) M2P

Lancement de l'enquête	Relance téléphonique	Traitement de l'enquête	Diffusion des résultats
octobre 2015	octobre à décembre 2015	janvier à février 2016	mars 2016

Nombre de diplômés : 31

Promotion : 2013-2014

Nombre de répondants : 26
Taux de réponse : 83,9%
 Nb répondants/Nb diplômés

Caractéristique des répondants

	F	M	Effectif	%
Formation initiale	1	16	17	65,4%
Formation en alternance		8	8	30,8%
Formation continue		1	1	3,8%
Total	1	25	26	100,0%
%	3,8%	96,2%	100,0%	

Situation à l'entrée en formation des diplômés inscrits en formation continue ou en VAE

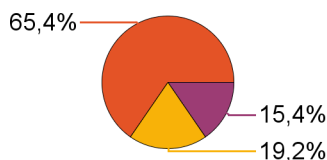
	Effectif
En recherche d'emploi	1
Total	1

Les diplômés en emploi en début de formation sont exclus. Ils feront l'objet d'une étude spécifique en fin de document.

Situation des diplômés (répondants) au moment de l'enquête - octobre 2015 -

Ne sont pas pris en compte les diplômés inscrits en formation continue ou en VAE qui étaient en emploi en début de formation

- En emploi
- En recherche d'emploi
- En poursuite ou en reprise d'études



	Effectif
En emploi	17
En recherche d'emploi	5
En poursuite ou en reprise d'études	4
Total	26

Hors poursuite d'études

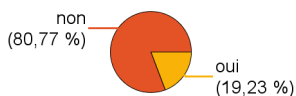
	Effectif
En emploi	16
En recherche d'emploi	5
Total	21

- En emploi
- En recherche d'emploi



Poursuite d'études après l'obtention du diplôme

Ne sont pas pris en compte les diplômés inscrits en formation continue ou en VAE qui étaient en emploi en début de formation



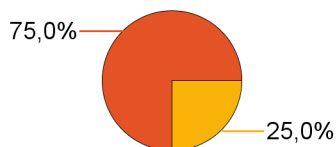
non	21
oui	5

Doctorat, thèse	Informatique (ENS Lyon)	1
	Informatique (Université Clermont-Ferrand 1)	1
	Informatique (Université Clermont-Ferrand 2)	1
	Informatique (Université Lille 1)	1
sous-total :		4
Master 2	SAFIR (Ingénierie des risques) (Université Lyon 1)	1
sous-total :		1
Total :		5

Situation actuelle des diplômés

Sont pris en compte les répondants inscrits en formation initiale ou en alternance et hors poursuite d'études

- En emploi
- En recherche d'emploi



	Effectif
En emploi	15
En recherche d'emploi	5
Total	20

Durée d'accès au 1er emploi

Sont pris en compte les répondants inscrits en formation initiale ou en alternance et qui ont déjà occupé un 1er emploi (hors poursuite d'études)

	Effectif	%
Immédiatement	4	26,7%
Entre 1 et 3 mois	7	46,7%
Entre 4 et 6 mois	3	20,0%
Entre 10 et 12 mois	1	6,7%
Total	15	100,0%

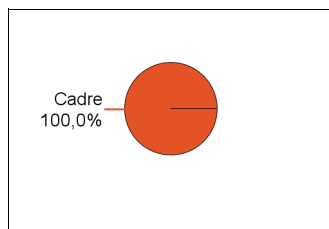
La durée moyenne d'accès au 1er emploi est de **2,2 mois.**

La durée médiane d'accès au 1er emploi est de **1,0 mois.**

Emploi actuel

Sont pris en compte les répondants inscrits en formation initiale ou en alternance et hors poursuite d'études

CSP	Effectif	%
Ingénieur, cadre, professions libérales	14	93,3%
Personnel de catégorie A	1	6,7%
Total	15	100,0%

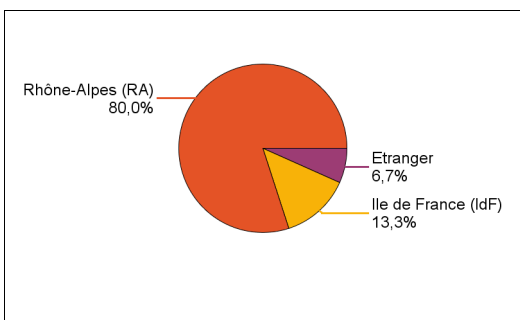


Employeur	Effectif	%
Une entreprise privée	14	93,3%
La fonction publique d'Etat	1	6,7%
Total	15	100,0%

Statut d'emploi	Effectif	%
CDI	14	93,3%
Fonctionnaire	1	6,7%
Total	15	100,0%

	Effectif
Temps plein	15
Total	15

Taille de l'entreprise	Effectif	%
0 à 9 salariés	2	13,3%
10 à 49 salariés	2	13,3%
100 à 249 salariés	3	20,0%
250 à 499 salariés	2	13,3%
500 salariés et plus	6	40,0%
Total	15	100,0%



Intitulé de l'emploi occupé	Effectif
Administrateur systèmes et réseaux	3
Ingénieur d'études	2
Consultant cyber-sécurité	1
Consultant en sécurité des systèmes d'information	1
Ige administrateur de systèmes d'information	1
Ingénieur cloud et automatisation	1
Ingénieur d'affaires en informatique et télécommunication	1
Ingénieur d'études administrateur systèmes	1
Ingénieur projet informatique industrielle	1
Ingénieur réseaux	1
Ingénieur systèmes et réseaux	1
Network engineer	1
Total	15

Salaire des diplômés occupant un emploi à temps plein (hors emploi à l'étranger)

Salaire net mensuel	Effectif	%
Entre 1500€ et 1749€	1	7,1%
Entre 1750€ et 1999€	4	28,6%
Entre 2000€ et 2499€	8	57,1%
non réponse	1	7,1%
Total	14	100,0%

Lieu de travail	Effectif
Rhône-Alpes (RA)	12
Ile de France (IdF)	2
Etranger	1
Total	15

Pays de lieu de travail	Effectif
Luxembourg	1
Total	1

Salaire net mensuel moyen	1 977	€
Salaire net mensuel médian	2 000	€

Salaire brut annuel moyen	30 962	€
Salaire brut annuel médian	30 000	€

Adéquation formation-emploi

Sont pris en compte les répondants inscrits en formation initiale ou en alternance et hors poursuite d'études

	Parfaitement	Bien	Moyennement	Total
A votre avis, votre emploi correspond-il à votre niveau de Master ?	5	7	3	15
%	33,3%	46,7%	20,0%	1

	Parfaitement	Bien	Moyennement	Un peu	Total
A votre avis, votre emploi correspond-il au contenu pédagogique de votre master ?	3	7	4	1	15
%	20,0%	46,7%	26,7%	6,7%	100,0%

Satisfaction par rapport à l'emploi occupé

Sont pris en compte les répondants inscrits en formation initiale ou en alternance et hors poursuite d'études

Etes-vous satisfait du contenu de votre emploi ?	effectif	%
Parfaitement	7	46,7%
Bien	6	40,0%
Moyennement	2	13,3%
Total :	15	100,0%

Etes-vous satisfait de la rémunération ?	effectif	%
Parfaitement	3	20,0%
Bien	8	53,3%
Moyennement	3	20,0%
Pas du tout	1	6,7%
Total :	15	100,0%

Satisfaction par rapport à la formation

Sont pris en compte les répondants inscrits en formation initiale ou en alternance

	Parfaitement	Bien	Moyennement	Un peu	Total
Etiez-vous satisfait du contenu de votre formation de Master ?	6	16	2	1	25
%	24,0%	64,0%	8,0%	4,0%	100,0%

	Oui	Non	Total
Si c'était à refaire, referiez-vous ce master ?	23	2	25
%	92,0%	8,0%	100,0%

Sont pris en compte les répondants qui ont déjà occupé un emploi et n'ont pas poursuivi d'études depuis l'obtention du diplôme

Votre formation de Master était-elle un bon moyen d'accès à l'emploi ?	effectif	%
Parfaitement	7	46,7%
Bien	7	46,7%
Moyennement	1	6,7%
Total :	15	100,0%

Votre stage de fin d'études ou votre année d'alternance étaient-ils importants dans votre insertion professionnelle ?	effectif	%
Parfaitement	11	73,3%
Bien	3	20,0%
Pas du tout	1	6,7%
Total :	15	100,0%

Formation continue et VAE

Formation continue	1
Total	1

Poursuite d'études	non	1
	Total	1

Situation actuelle des diplômés qui n'étaient pas en emploi en début de formation	effectif
En emploi	1
Total	1