

Master informatique

Master Informatique (Intelligence artificielle) M2R

Lancement de l'enquête	Relance téléphonique	Traitement de l'enquête	Diffusion des résultats
octobre 2015	octobre à décembre 2015	janvier à février 2016	mars 2016

Nombre de diplômés : 12

Promotion : 2013-2014

Nombre de répondants : 11

Taux de réponse : 91,7%

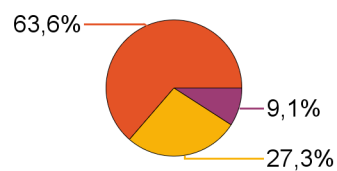
Nb répondants/Nb diplômés

Caractéristique des répondants

	F	M	Effectif
Formation initiale	2	9	11
Total	2	9	11
%	18,2%	81,8%	100,0%

Situation des diplômés (répondants) au moment de l'enquête - octobre 2015 -

- En emploi
- En poursuite ou en reprise d'études
- En inactivité

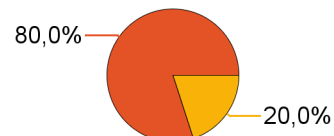


	Effectif
En emploi	7
En poursuite ou en reprise d'études	3
En inactivité	1
Total	11

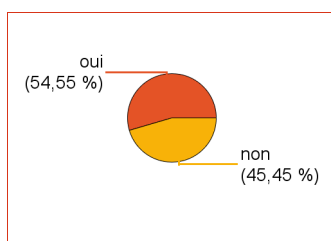
Hors poursuite d'études

	Effectif
En emploi	4
En inactivité	1
Total	5

- En emploi
- En inactivité



Poursuite d'études après l'obtention du diplôme



oui	6
non	5

Autre	Formation intensive d'anglais (Campus langues)	1
	sous-total :	1
Doctorat, thèse	Informatique (INSA Lyon)	1
	Informatique (Université Lyon 1)	1
	Intelligence artificielle (Université Lyon 2)	1
	sous-total :	3
Master 2	Informatique décisionnel et logiciel (Université Clermont-Ferrand 2)	1
	Management de l'industrie pharmaceutique et des technologies médicales (Université Lyon 3)	1
	sous-total :	2
Total :		6

Durée d'accès au 1er emploi

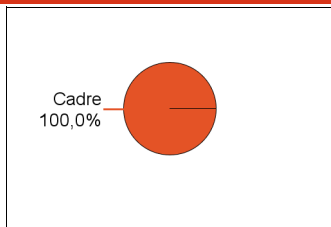
Sont pris en compte les répondants qui ont déjà occupé un 1er emploi (hors poursuite d'études)

	Effectif
Immédiatement	2
Entre 1 et 3 mois	2
Entre 4 et 6 mois	1
Total	5

Emploi actuel

Sont pris en compte les répondants n'ayant pas poursuivi d'études

CSP	Effectif
Ingénieur, cadre, professions libérales	4
Total	4

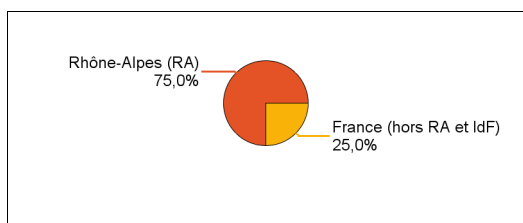


Employeur	Effectif
Une entreprise privée	4
Total	4

Statut d'emploi	Effectif
CDI	3
CDD	1
Total	4

	Effectif
Temps plein	4
Total	4

Taille de l'entreprise	Effectif
0 à 9 salariés	1
10 à 49 salariés	2
100 à 249 salariés	1
Total	4



Intitulé de l'emploi occupé	Effectif
Analyste en système de données	1
Consultant système d'information	1
Ingénieur d'études et recherche en informatique	1
Ingénierie d'études et développement	1
Total	4

Salaire des diplômés occupant un emploi à temps plein (hors emploi à l'étranger)

Salaire net mensuel	Effectif
Entre 2000€ et 2499€	1
non réponse	3
Total	4

Adéquation formation-emploi

Sont pris en compte les répondants n'ayant pas poursuivi d'études

	Bien	Total
A votre avis, votre emploi correspond-il à votre niveau de Master ?	4	4

	Moyennement	Un peu	Pas du tout	Total
A votre avis, votre emploi correspond-il à au contenu pédagogique de votre master ?	2	1	1	4

Satisfaction par rapport à l'emploi occupé

Sont pris en compte les répondants n'ayant pas poursuivi d'études

Etes-vous satisfait du contenu de votre emploi ?	effectif
Parfaitement	2
Bien	2
Total :	4

Etes-vous satisfait de la rémunération ?	effectif
Bien	3
Moyennement	1
Total :	4

Satisfaction par rapport à la formation

	Parfaitement	Bien	Moyennement	Un peu	Pas du tout	Total
Etiez-vous satisfait du contenu de votre formation de Master ?	1	5	3	1	1	11

	Oui	Non	Total
Si c'était à refaire, referiez-vous ce master ?	5	6	11

Sont pris en compte les répondants qui ont déjà occupé un emploi et n'ont pas poursuivi d'études depuis l'obtention du diplôme

Votre formation de Master était-elle un bon moyen d'accès à l'emploi ?	effectif
Bien	1
Moyennement	2
Un peu	1
Pas du tout	1
Total :	5

Votre stage de fin d'études ou votre année d'alternance étaient-ils importants dans votre insertion professionnelle ?	effectif
Bien	1
Moyennement	1
Un peu	1
Pas du tout	2
Total :	5