

## Master informatique

## Master Informatique (Image) M2P

Lancement de l'enquête	Relance téléphonique	Traitement de l'enquête	Diffusion des résultats
octobre 2015	octobre à décembre 2015	janvier à février 2016	mars 2016

Nombre de diplômés :	15
----------------------	----

Promotion :	2013-2014
-------------	-----------

Nombre de répondants :	13
<b>Taux de réponse :</b>	<b>86,7%</b>
Nb répondants/Nb diplômés	

### Caractéristique des répondants

	M	Effectif	%
Formation initiale	12	12	92,3%
Formation continue	1	1	7,7%
<b>Total</b>	<b>13</b>	<b>13</b>	<b>100,0%</b>

#### Situation à l'entrée en formation des diplômés inscrits en formation continue ou en VAE

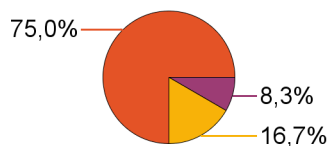
	Effectif
En emploi	1
<b>Total</b>	<b>1</b>

Les diplômés en emploi en début de formation sont exclus. Ils feront l'objet d'une étude spécifique en fin de document.

### Situation des diplômés (répondants) au moment de l'enquête - octobre 2015 -

Ne sont pas pris en compte les diplômés inscrits en formation continue ou en VAE qui étaient en emploi en début de formation

- En emploi
- En recherche d'emploi
- En poursuite ou en reprise d'études

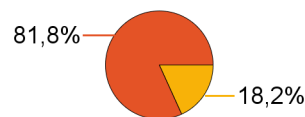


	Effectif
En emploi	9
En recherche d'emploi	2
En poursuite ou en reprise d'études	1
<b>Total</b>	<b>12</b>

### Hors poursuite d'études

	Effectif
En emploi	9
En recherche d'emploi	2
<b>Total</b>	<b>11</b>

- En emploi
- En recherche d'emploi



### Poursuite d'études après l'obtention du diplôme

Ne sont pas pris en compte les diplômés inscrits en formation continue ou en VAE qui étaient en emploi en début de formation



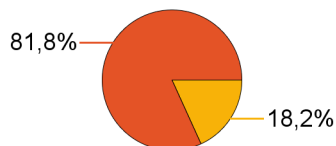
Doctorat, thèse	Informatique (Université Saint-Etienne)	1
sous-total :		1
<b>Total :</b>		<b>1</b>

non	11
oui	1

## Situation actuelle des diplômés

Sont pris en compte les répondants inscrits en formation initiale ou en alternance et hors poursuite d'études

- En emploi
- En recherche d'emploi



	Effectif
En emploi	9
En recherche d'emploi	2
<b>Total</b>	<b>11</b>

## Durée d'accès au 1er emploi

Sont pris en compte les répondants inscrits en formation initiale ou en alternance et qui ont déjà occupé un 1er emploi (hors poursuite d'études)

	Effectif
Immédiatement	1
Entre 1 et 3 mois	3
Entre 4 et 6 mois	2
Entre 7 et 9 mois	3
Entre 10 et 12 mois	1
<b>Total</b>	<b>10</b>

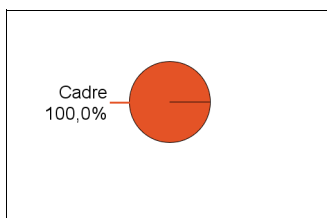
La durée moyenne d'accès au 1er emploi est de **4,5** mois.

La durée médiane d'accès au 1er emploi est de **4,5** mois.

## Emploi actuel

Sont pris en compte les répondants inscrits en formation initiale ou en alternance et hors poursuite d'études

CSP	Effectif
Ingénieur, cadre, professions libérales	9
<b>Total</b>	<b>9</b>

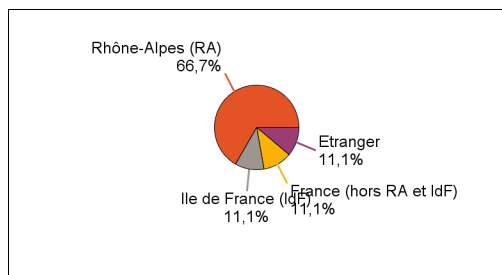


Employeur	Effectif
Une entreprise privée	9
<b>Total</b>	<b>9</b>

Statut d'emploi	Effectif
CDI	8
CDD	1
<b>Total</b>	<b>9</b>

	Effectif
Temps plein	9
<b>Total</b>	<b>9</b>

Taille de l'entreprise	Effectif
0 à 9 salariés	1
10 à 49 salariés	3
100 à 249 salariés	2
500 salariés et plus	3
<b>Total</b>	<b>9</b>



Lieu de travail	Effectif
Rhône-Alpes (RA)	6
Ile de France (IdF)	1
France (hors RA et IdF)	1
Etranger	1
<b>Total</b>	<b>9</b>

Pays de lieu de travail	Effectif
Allemagne	1
<b>Total</b>	<b>1</b>

Intitulé de l'emploi occupé	Effectif
Ingénieur logiciel	2
Développeur	1
Développeur QT/C++	1
Ingénieur	1
Ingénieur d'études et développement	1
Ingénieur en développement	1
Ingénieur projet	1
Ingénieur R&D	1
<b>Total</b>	<b>9</b>

## Salaire des diplômés occupant un emploi à temps plein (hors emploi à l'étranger)

Salaire net mensuel	Effectif
Entre 1500€ et 1749€	1
Entre 1750€ et 1999€	3
Entre 2000€ et 2499€	3
non réponse	1
<b>Total</b>	<b>8</b>

<b>Salaire net mensuel moyen</b>	<b>1 971</b>	€
<b>Salaire net mensuel médian</b>	<b>1 850</b>	€

<b>Salaire brut annuel moyen</b>	<b>31 143</b>	€
<b>Salaire brut annuel médian</b>	<b>30 000</b>	€

## Adéquation formation-emploi

Sont pris en compte les répondants inscrits en formation initiale ou en alternance et hors poursuite d'études

	Parfaitement	Bien	Moyennement	Total
A votre avis, votre emploi correspond-il à votre niveau de Master ?	4	2	3	9

	Parfaitement	Bien	Moyennement	Un peu	Total
A votre avis, votre emploi correspond-il à au contenu pédagogique de votre master ?	1	2	5	1	9

## Satisfaction par rapport à l'emploi occupé

Sont pris en compte les répondants inscrits en formation initiale ou en alternance et hors poursuite d'études

Etes-vous satisfait du contenu de votre emploi ?	effectif
Parfaitement	2
Bien	2
Moyennement	4
Un peu	1
Total :	9

Etes-vous satisfait de la rémunération ?	effectif
Parfaitement	3
Bien	2
Moyennement	3
Un peu	1
Total :	9

## Satisfaction par rapport à la formation

Sont pris en compte les répondants inscrits en formation initiale ou en alternance

	Parfaitement	Bien	Moyennement	Total
Etiez-vous satisfait du contenu de votre formation de Master ?	1	9	2	12

	Oui	Non	Total
Si c'était à refaire, referiez-vous ce master ?	11	1	12

Sont pris en compte les répondants qui ont déjà occupé un emploi et n'ont pas poursuivi d'études depuis l'obtention du diplôme

Votre formation de Master était-elle un bon moyen d'accès à l'emploi ?	effectif
Parfaitement	2
Bien	4
Moyennement	3
Un peu	1
Total :	10

Votre stage de fin d'études ou votre année d'alternance étaient-ils important dans votre insertion professionnelle ?	effectif
Parfaitement	2
Bien	3
Moyennement	3
Un peu	1
Pas du tout	1
Total :	10

## Formation continue et VAE

Formation continue	1
<b>Total</b>	<b>1</b>

Poursuite d'études	non	1
<b>Total</b>		<b>1</b>

Changement de situation professionnelle des diplômés occupant un emploi en début de formation	effectif
En recherche d'emploi	1
Total	1