

Master IM	Master IM (SITN) M2P
-----------	----------------------

Lancement de l'enquête	Relance téléphonique	Traitement de l'enquête	Diffusion des résultats
octobre 2015	octobre à décembre 2015	janvier à février 2016	mars 2016

Nombre de diplômés : **22**

Promotion : **2013-2014**

Nombre de répondants : **15**  
**Taux de réponse : 68,2%**

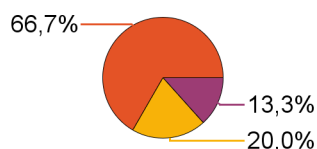
Nb répondants/Nb diplômés

## Caractéristique des répondants

	F	M	Effectif
Formation initiale	7	6	13
Formation en alternance		2	2
<b>Total</b>	<b>7</b>	<b>8</b>	<b>15</b>
<b>%</b>	<b>46,7%</b>	<b>53,3%</b>	<b>100,0%</b>

## Situation des diplômés (répondants) au moment de l'enquête - octobre 2015 -

- En emploi
- En recherche d'emploi
- En poursuite ou en reprise d'études

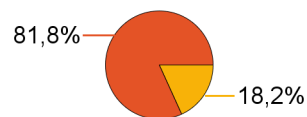


	Effectif
En emploi	10
En recherche d'emploi	3
En poursuite ou en reprise d'études	2
<b>Total</b>	<b>15</b>

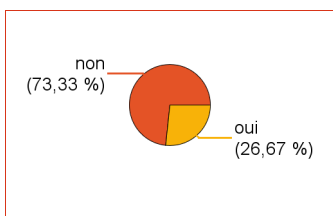
## Hors poursuite d'études

	Effectif
En emploi	9
En recherche d'emploi	2
<b>Total</b>	<b>11</b>

- En emploi
- En recherche d'emploi



## Poursuite d'études après l'obtention du diplôme



non	11
oui	4

Doctorat, thèse	non précisé (IFSTTAR)	1
sous-total :		1
Master 2	Modélisation aléatoire (Université Paris 7)	1
	SAFIR (Ingénierie des risques) (Université Lyon 1)	1
	Statistique et informatique socio-économiques (Université Lyon 2)	1
sous-total :		3
<b>Total :</b>		<b>4</b>

## Durée d'accès au 1er emploi

Sont pris en compte les répondants qui ont déjà occupé un 1er emploi (hors poursuite d'études)

	Effectif	%
Immédiatement	1	9,1%
Entre 1 et 3 mois	5	45,5%
Entre 4 et 6 mois	1	9,1%
Entre 7 et 9 mois	3	27,3%
Entre 10 et 12 mois	1	9,1%
<b>Total</b>	<b>11</b>	<b>100,0%</b>

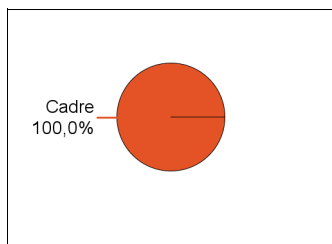
La durée moyenne d'accès au 1er emploi est de 4,0 mois.

La durée médiane d'accès au 1er emploi est de 2,0 mois.

## Emploi actuel

Sont pris en compte les répondants n'ayant pas poursuivi d'études

CSP	Effectif
Ingénieur, cadre, professions libérales	7
Personnel de catégorie A	2
<b>Total</b>	<b>9</b>

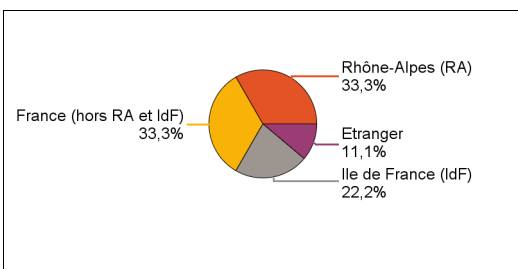


Employeur	Effectif
Une entreprise privée	6
La fonction publique d'Etat	2
non réponse	1
<b>Total</b>	<b>9</b>

Statut d'emploi	Effectif
CDI	4
CDD	2
Fonctionnaire	2
Intérimaire	1
<b>Total</b>	<b>9</b>

	Effectif
Temps plein	8
Temps partiel	1
<b>Total</b>	<b>9</b>

Taille de l'entreprise	Effectif
10 à 49 salariés	2
100 à 249 salariés	2
250 à 499 salariés	1
500 salariés et plus	3
non réponse	1
<b>Total</b>	<b>9</b>



Pays de lieu de travail	Effectif
Royaume-Uni	1
<b>Total</b>	<b>1</b>

## Salaire des diplômés occupant un emploi à temps plein (hors emploi à l'étranger)

Salaire net mensuel	Effectif
Entre 1200€ et 1499€	1
Entre 1750€ et 1999€	1
Entre 2000€ et 2499€	3
2500€ et plus	1
non réponse	1
<b>Total</b>	<b>7</b>

Lieu de travail	Effectif
Rhône-Alpes (RA)	3
France (hors RA et IdF)	3
Ile de France (IdF)	2
Etranger	1
<b>Total</b>	<b>9</b>

Intitulé de l'emploi occupé	Effectif
Ingénieure d'études statistiques	2
Data analyst	1
Enseignant	1
Ingénieur d'études statistiques	1
Ingénieur R&D	1
Professeur de mathématiques	1
Statisticien	1
Statisticienne	1
<b>Total</b>	<b>9</b>

<b>Salaire net mensuel moyen</b>	<b>2 092</b>	€
<b>Salaire net mensuel médian</b>	<b>2 175</b>	€

<b>Salaire brut annuel moyen</b>	<b>31 500</b>	€
<b>Salaire brut annuel médian</b>	<b>31 000</b>	€

## Adéquation formation-emploi

Sont pris en compte les répondants n'ayant pas poursuivi d'études

	Parfaitement	Bien	Moyennement	Total
<b>A votre avis, votre emploi correspond-il à votre niveau de Master ?</b>	5	3	1	9

	Parfaitement	Bien	Moyennement	Pas du tout	Total
<b>A votre avis, votre emploi correspond-il à au contenu pédagogique de votre master ?</b>	2	5	1	1	9

## Satisfaction par rapport à l'emploi occupé

Sont pris en compte les répondants n'ayant pas poursuivi d'études

Etes-vous satisfait du contenu de votre emploi ?	effectif
Parfaitement	4
Bien	4
non réponse	1
Total :	9

Etes-vous satisfait de la rémunération ?	effectif
Parfaitement	2
Bien	5
Moyennement	1
non réponse	1
Total :	9

## Satisfaction par rapport à la formation

	Bien	Moyennement	Total
Etiez-vous satisfait du contenu de votre formation de Master ?	12	3	15
%	80,0%	20,0%	100,0%

	Oui	Non	Total
Si c'était à refaire, referiez-vous ce master ?	12	3	15
%	80,0%	20,0%	100,0%

**Sont pris en compte les répondants qui ont déjà occupé un emploi et n'ont pas poursuivi d'études depuis l'obtention du diplôme**

Votre formation de Master était-elle un bon moyen d'accès à l'emploi ?	effectif
Parfaitement	4
Bien	7
Total :	11

Votre stage de fin d'études ou votre année d'alternance étaient-ils important dans votre insertion professionnelle ?	effectif
Parfaitement	6
Bien	3
Moyennement	1
Pas du tout	1
Total :	11