

Master Ingénierie mathématique

Master IM (Maths en action) M2R

Lancement de l'enquête	Relance téléphonique	Traitement de l'enquête	Diffusion des résultats
octobre 2016	octobre à décembre 2016	janvier à février 2017	mars 2017

Nombre de diplômés :	22
----------------------	----

Promotion :	2014-2015
-------------	-----------

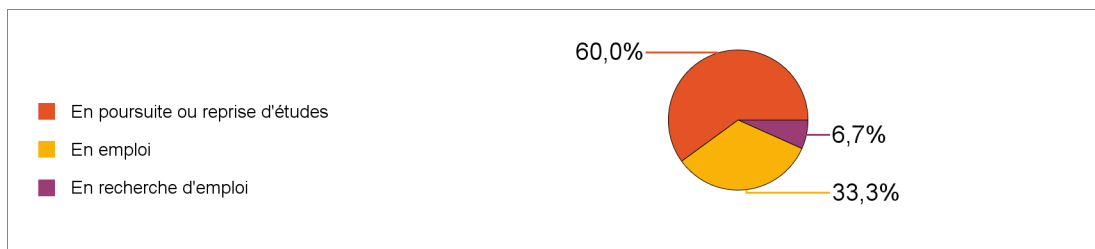
Nombre de répondants :	15
Taux de réponse :	68,2%

Nb répondants/Nb diplômés

Caractéristique des répondants

	F	M	Effectif
Formation initiale	1	14	15
Total	1	14	15
%	6,7%	93,3%	100,0%

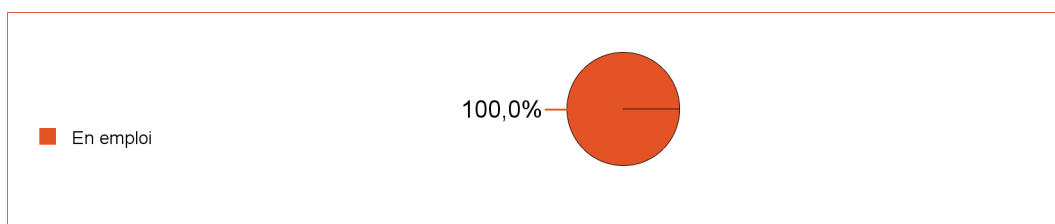
Situation des diplômés (répondants) au moment de l'enquête - octobre 2016 -



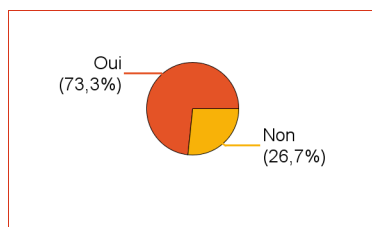
	Effectif
En poursuite ou reprise d'études	9
En emploi	5
En recherche d'emploi	1
Total	15

Hors poursuite d'études

	Effectif
En emploi	4
Total	4



Poursuite d'études après l'obtention du diplôme



Réponse	Effectif
Oui	11
Non	4

Type de diplôme	Intitulé de la formation suivie (Etablissement)	Effectif
Doctorat, thèse	Mathématiques appliquées (Université Lyon 1)	3
	Machine learning et détection de fraude (Université de Saint-Etienne)	1
	Mathématiques (EC Lyon)	1
	Mathématiques (Université de Besançon)	1
	Mathématiques (Université Lyon 1)	1
sous-total :		7
DU	Enseignement (Université Lyon 1)	2
sous-total :		2
Master 2	Analyse des politiques publiques (IEP Lyon)	1
	Enseignement (ENS Cachan)	1
sous-total :		2
Total		11

Durée d'accès au 1er emploi

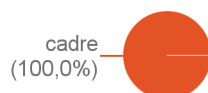
Sont pris en compte les répondants qui ont déjà occupé un 1er emploi (hors poursuite d'études)

	Effectif
Immédiatement	1
Entre 1 et 3 mois	1
Entre 7 et 9 mois	1
Entre 10 et 12 mois	1
Total	4

Emploi actuel

Sont pris en compte les répondants qui n'ont pas poursuivi ou repris d'études

CSP	Effectif
Ingénieur, cadre, professions libérales, professions intellectuelles supérieures	4
Total	4

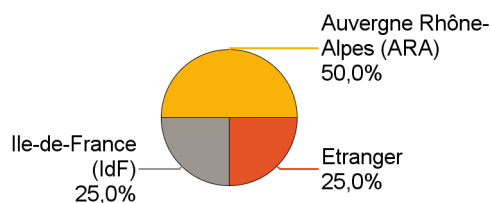


Employeur	Effectif
Une entreprise privée	2
Une entreprise publique (la Poste, SNCF, EDF, France Télévisions...)	2
Total	4

Statut d'emploi	Effectif
CDD	3
CDI	1
Total	4

	Effectif
Temps plein	4
Total	4

Taille de l'entreprise	Effectif
250 à 499 salariés	1
500 salariés et plus	3
Total	4



Lieu de travail	Effectif
Auvergne Rhône-Alpes (ARA)	2
Ile-de-France (IdF)	1
Etranger	1
Total	4

Intitulé de l'emploi	Effectif
Analyste en statistiques	1
Ingénieur chercheur	1
Ingénieur R&D	1
Modélisateur de réacteur	1
Total	4

Salaire des diplômés occupant un emploi à temps plein (hors emploi à l'étranger)

Salaire net mensuel	Effectif
Entre 1500€ et 1749€	1
Entre 2000€ et 2499€	1
non réponse	1
Total	3

Pays de lieu de travail	Effectif
Canada	1
Total	1

Adéquation formation-emploi

Sont pris en compte les répondants qui n'ont pas poursuivi ou repris d'études

	Parfaitement	Bien	Total
A votre avis, votre emploi correspond-il à votre niveau de Master ?	1	3	4

	Bien	Moyennement	Total
A votre avis, votre emploi correspond-il à au contenu pédagogique de votre master ?	2	2	4

Satisfaction par rapport à l'emploi occupé

Sont pris en compte les répondants qui n'ont pas poursuivi ou repris d'études

Etes-vous satisfait(e) du contenu de votre emploi ?	effectif
Bien	3
Moyennement	1
Total :	4

Etes-vous satisfait(e) de la rémunération ?	effectif
Parfaitement	1
Bien	2
Moyennement	1
Total :	4

Satisfaction par rapport à la formation

	Parfaitement	Bien	Moyennement	Total
Etiez-vous satisfait(e) du contenu de votre formation de Master ?	6	8	1	15
%	40,0%	53,3%	6,7%	100,0%

	Oui	Non	Total
Si c'était à refaire, referiez-vous ce master ?	13	2	15
%	86,7%	13,3%	100,0%

Sont pris en compte les répondants qui ont déjà occupé un emploi et n'ont pas poursuivi d'études depuis l'obtention du diplôme

Votre formation de Master était-elle un bon moyen d'accès à l'emploi ?	effectif
Parfaitement	1
Bien	2
Moyennement	1
Total :	4

Votre stage de fin d'études ou votre année d'alternance étaient-ils important(e) dans votre insertion professionnelle ?	effectif
Parfaitement	2
Bien	2
Total :	4