

Master HPDS

Master Construction, communication et appropriation des savoirs scientifiques et techniques M2R

Lancement de l'enquête	Relance téléphonique	Traitement de l'enquête	Diffusion des résultats
octobre 2013	octobre 2013 à janvier 2014	février à mars 2014	avril 2014

Nombre de diplômés :	12
----------------------	----

Promotion :	2011-2012
-------------	-----------

Nombre de répondants :	12
Taux de réponse :	100,0%

Nb répondants/Nb diplômés

Caractéristique des répondants

	F	M	Effectif	%
Formation initiale	5	1	6	50,0%
Formation continue	2	4	6	50,0%
Total	7	5	12	100%
%	58,3%	41,7%	100%	

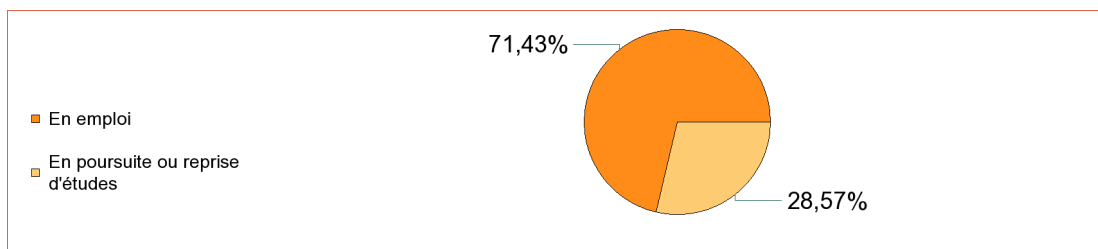
Situation à l'entrée en formation des diplômés inscrits en formation continue ou en VAE

	Effectif
En emploi	5
En inactivité	1
Total	6

Les diplômés en emploi en début de formation sont exclus. ils feront l'objet d'une étude spécifique en fin de document.

Situation des diplômés (répondants) au moment de l'enquête - octobre 2013 -

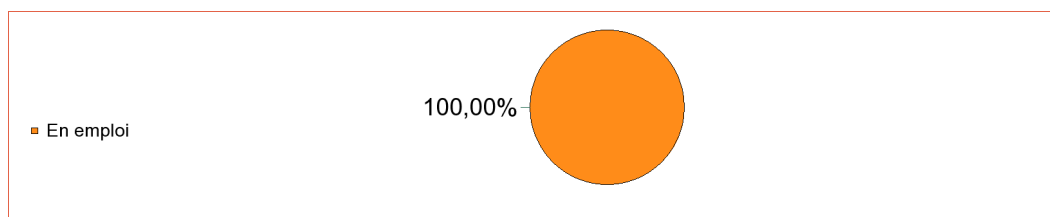
Ne sont pas pris en compte les diplômés inscrits en formation continue ou en VAE qui étaient en emploi en début de formation



	Effectif
En emploi	5
En poursuite ou reprise d'études	2
Total	7

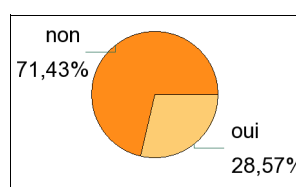
Hors poursuite d'études

	Effectif
En emploi	5
Total	5



Poursuite d'études après l'obtention du diplôme

Ne sont pas pris en compte les diplômés inscrits en formation continue ou en VAE qui étaient en emploi en début de formation



non	5
oui	2
Total :	7

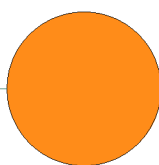
Type de formation	Formation suivie (Etablissement)	Effectif
Doctorat, thèse	non précisé (non précisé)	1
	sous-total :	1
Préparation au concours d'enseignement	Agrégation de mathématiques (Université Lyon 1)	1
	sous-total :	1
Total :		2

Situation actuelle des diplômés

Sont pris en compte les répondants inscrits en formation initiale ou en apprentissage et hors poursuite d'études

■ En emploi

100,00%



	Effectif
En emploi	4
Total	4

Durée d'accès au 1er emploi

Sont pris en compte les répondants inscrits en formation initiale ou en apprentissage et qui ont déjà occupé un 1er emploi (hors poursuite d'études)

	Effectif
Immédiatement	2
Entre 10 et 12 mois	1
plus d'un an	1
Total	4

La durée moyenne d'accès au 1er emploi est de 6,3 mois.

La durée médiane d'accès au 1er emploi est de 6,0 mois.


Emploi actuel

Sont pris en compte les répondants inscrits en formation initiale ou en apprentissage et hors poursuite d'études

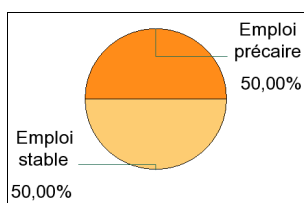
CSP	Effectif
Ingénieur, cadre, profession libérale	3
Personnel de catégorie A	1
Total	4

Cadre

100,00%



Employeur	Effectif
La fonction publique d'état	2
Une entreprise privée	1
Une profession libérale ou un indépendant	1
Total	4



Statut d'emploi	Effectif
CDD	1
CDI	1
Fonctionnaire	1
Vacataire	1
Total	4

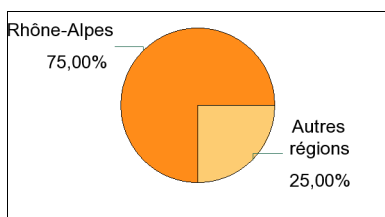
Taille de l'entreprise	Effectif
10 à 49 salariés	1
50 à 99 salariés	1
100 à 249 salariés	1
500 salariés et plus	1
Total	4

Lieu de travail	Effectif
Rhône-Alpes	3
Autres régions	1
Total	4

	Effectif
Temps plein	3
Temps partiel	1
Total	4

Salaire des diplômés occupant un emploi à temps plein

Salaire net mensuel	Effectif
Entre 1700€ et 1999€	1
Entre 2000€ et 2499€	1
non réponse	1
Total	3



Emploi occupé	Effectif
chargée d'affaires réglementaires	1
colleur	1
intervenante 1ère année de médecine / aide à la préparation au concours	1
professeur de SVT	1
Total	4

Salaire net mensuel moyen 1 850 €

Salaire net mensuel médian 1 850 €

Salaire brut annuel moyen 30 500 €

Salaire brut annuel médian 30 500 €

Adéquation formation-emploi

Sont pris en compte les répondants inscrits en formation initiale ou en apprentissage et hors poursuite d'études

	Parfaitement	Bien	Moyennement	Pas du tout	Total
A votre avis, votre emploi correspond-il à votre niveau de Master ?	1	1	1	1	4

	Moyennement	Pas du tout	Total
A votre avis, votre emploi correspond-il à au contenu pédagogique de votre master ?	1	3	4

Satisfaction par rapport à l'emploi occupé

Sont pris en compte les répondants inscrits en formation initiale ou en apprentissage et hors poursuite d'études

Etes-vous satisfait du contenu de votre emploi ?	effectif
Parfaitement	1
Bien	2
Moyennement	1
Total :	4

Etes-vous satisfait de la rémunération ?	effectif
Bien	3
Moyennement	1
Total :	4

Satisfaction par rapport à la formation

Sont pris en compte les répondants inscrits en formation initiale ou en apprentissage

	Bien	Moyennement	Total
Etiez-vous satisfait du contenu de votre formation de Master ?	2	4	6

	Oui	Non	Total
Si c'était à refaire, referiez-vous ce master ?	4	2	6

Sont pris en compte les répondants qui ont déjà occupé un emploi et n'ont pas poursuivi d'études depuis l'obtention du diplôme

Votre formation de Master était-elle un bon moyen d'accès à l'emploi ?	effectif
Un peu	1
Pas du tout	3
Total :	4

Votre stage de fin d'études ou votre année d'alternance étaient-ils important dans votre insertion professionnelle ?	effectif
Pas du tout	2
Formation non suivie	2
Total :	4

Formation continue et VAE

Formation continue	6
Total	6

Poursuite d'études	non	5
	oui	1
Total		6

Changement de situation professionnelle des diplômés occupant un emploi en début de formation	effectif
Changement d'emploi dans la même entreprise sans évolution du salaire	1
Changement d'emploi dans une autre entreprise	1
Pas de changement	3
Total	5

Situation actuelle des diplômés qui n'étaient pas en emploi en début de formation	effectif
En emploi	1
Total	1