

Master Handicap et autonomie

Master HA (Handicaps sensoriels et cognitifs) M2I

Lancement de l'enquête	Relance téléphonique	Traitement de l'enquête	Diffusion des résultats
octobre 2016	octobre à décembre 2016	janvier à février 2017	mars 2017

Nombre de diplômés :	12
----------------------	----

Promotion :	2014-2015
-------------	-----------

Nombre de répondants :	9
Taux de réponse :	75,0%

Nb répondants/Nb diplômés

Caractéristique des répondants

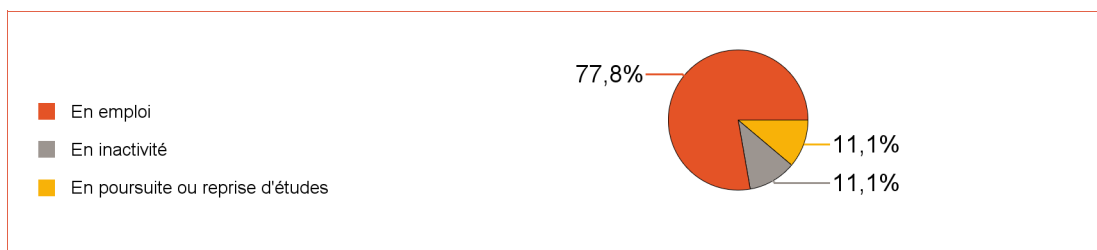
	F	M	Effectif	%
Formation initiale	7	1	8	88,9%
Formation continue	1		1	11,1%
Total	8	1	9	100,0%
%	88,9%	11,1%	100,0%	

Situation à l'entrée en formation des diplômés inscrits en formation continue ou en VAE

	Effectif
En recherche d'emploi	1
Total	1

Les diplômés en emploi en début de formation sont exclus. Ils feront l'objet d'une étude spécifique en fin de document.

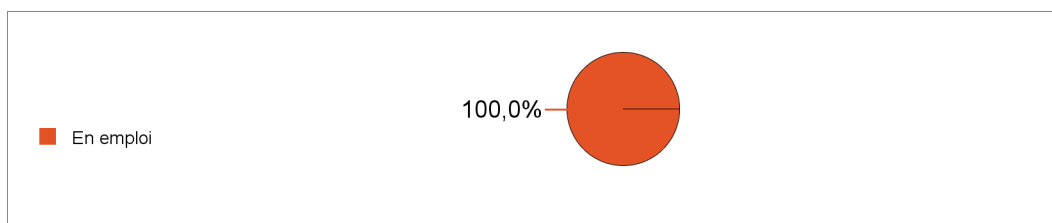
Situation des diplômés (répondants) au moment de l'enquête - octobre 2016 -



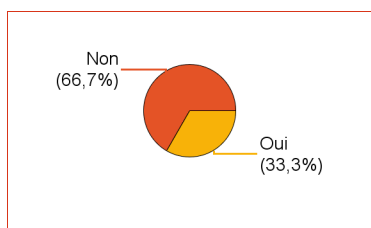
	Effectif
En emploi	7
En inactivité	1
En poursuite ou reprise d'études	1
Total	9

Hors poursuite d'études

	Effectif
En emploi	6
Total	6



Poursuite d'études après l'obtention du diplôme



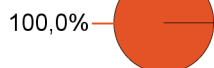
Non	6
Oui	3

Type de diplôme	Intitulé de la formation suivie (Etablissement)	Effectif
DE	Médecine (Université Lyon 1)	1
sous-total :		1
Licence	L3 Anthropologie (Université Lyon 2)	1
sous-total :		1
Master 2	Anthropologie appliquée aux mutations culturelles et sociales (Université Lyon 2)	1
sous-total :		1
Total		3

Situation actuelle des diplômés

Sont pris en compte les répondants inscrits en formation initiale ou en alternance et hors poursuite d'études

■ En emploi



	Effectif
En emploi	5
Total	5

Durée d'accès au 1er emploi

Sont pris en compte les répondants inscrits en formation initiale ou en alternance et qui ont déjà occupé un 1er emploi (hors poursuite d'études)

	Effectif
Immédiatement	5
Total	5

Emploi actuel

Sont pris en compte les répondants inscrits en formation initiale ou en alternance et hors poursuite d'études

CSP	Effectif
Personnel de catégorie B	2
Technicien, agent de maîtrise	2
Personnel de catégorie A	1
Total	5

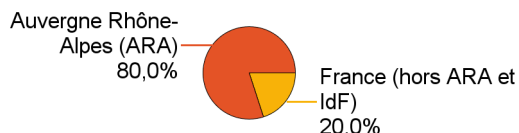


Employeur	Effectif
La fonction publique hospitalière	3
Un organisme à but non lucratif ou une association	2
Total	5

Statut d'emploi	Effectif
CDI	3
CDD	2
Total	5

	Effectif
Temps plein	4
Temps partiel	1
Total	5

Taille de l'entreprise	Effectif
10 à 49 salariés	1
50 à 99 salariés	1
100 à 249 salariés	1
500 salariés et plus	2
Total	5



Lieu de travail	Effectif
Auvergne Rhône-Alpes (ARA)	4
France (hors ARA et IdF)	1
Total	5

Intitulé de l'emploi	Effectif
Ergothérapeute	4
Psychomotricienne	1
Total	5

Salaire des diplômés occupant un emploi à temps plein (hors emploi à l'étranger)

Salaire net mensuel	Effectif
Entre 1200€ et 1499€	1
non réponse	3
Total	4

Adéquation formation-emploi

Sont pris en compte les répondants inscrits en formation initiale ou en alternance et hors poursuite d'études

	Moyennement	Un peu	Pas du tout	Total
A votre avis, votre emploi correspond-il à votre niveau de Master ?	3	1	1	5

	Moyennement	Un peu	Pas du tout	Total
A votre avis, votre emploi correspond-il à au contenu pédagogique de votre master ?	3	1	1	5

Satisfaction par rapport à l'emploi occupé

Sont pris en compte les répondants inscrits en formation initiale ou en alternance et hors poursuite d'études

Etes-vous satisfait(e) du contenu de votre emploi ?	effectif
Parfaitement	3
Bien	2
Total :	5

Etes-vous satisfait(e) de la rémunération ?	effectif
Bien	2
Moyennement	1
Pas du tout	2
Total :	5

Satisfaction par rapport à la formation

Sont pris en compte les répondants inscrits en formation initiale ou en alternance

	Bien	Moyennement	Un peu	Total
Etiez-vous satisfait(e) du contenu de votre formation de Master ?	1	6	1	8

	Oui	Non	Total
Si c'était à refaire, referiez-vous ce master ?	7	1	8

Sont pris en compte les répondants qui ont déjà occupé un emploi et n'ont pas poursuivi d'études depuis l'obtention du diplôme

Votre formation de Master était-elle un bon moyen d'accès à l'emploi ?	effectif
Moyennement	1
Un peu	1
Pas du tout	3
Total :	5

Votre stage de fin d'études ou votre année d'alternance étaient-ils important(e) dans votre insertion professionnelle ?	effectif
Parfaitement	1
Moyennement	1
Un peu	3
Total :	5

Formation continue et VAE

Formation continue	1
Total	1

Poursuite d'études	Non	1
Total	Total	1

Situation actuelle des diplômés qui n'étaient pas en emploi en début de formation	effectif
En emploi	1
Total	1