

Lancement de l'enquête	Relances téléphoniques	Traitement de l'enquête	Diffusion des résultats
Décembre 2015	Décembre 2015 à février 2016	Mars à juin 2016	Juin 2016

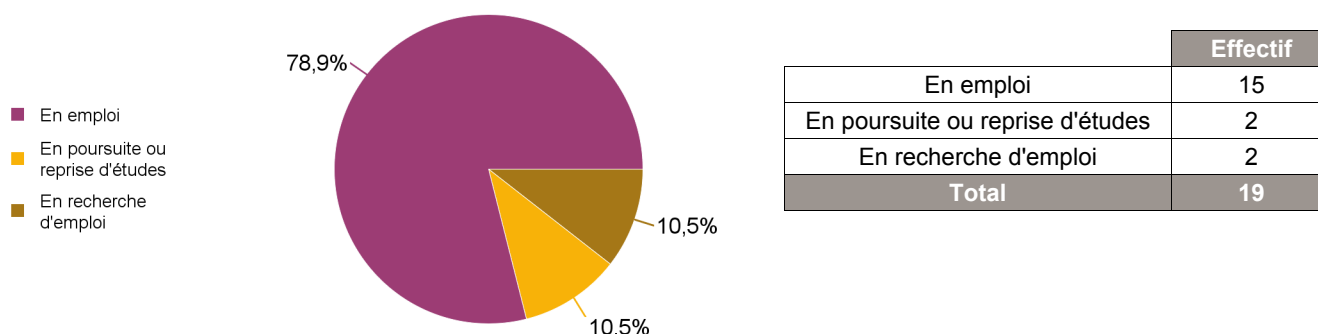
Nombre de diplômés :	22	Promotion :	2012-2013
Nombre de répondants :	19	Composante :	Institut Universitaire de Technologie
Taux de réponse	86,4%	Spécialité :	Licence pro Gestion des Relations Humaines dans les PME PMI

Nb répondants / Nb diplômés

Caractéristiques des répondants

	Femme	Homme	Total	%
Formation en alternance	14	4	18	94,7%
Formation continue	1		1	5,3%
Total	15	4	19	100,0%
%	78,9%	21,1%	100,0%	-

Situation des diplômés (répondants) au moment de l'enquête - décembre 2015



Hors poursuite d'études

	Effectif
En emploi	9
Total	9



Durée d'accès au 1er emploi

Diplômés ayant déjà occupé un emploi et n'ayant jamais poursuivi ou repris d'études

	Effectif
Immédiatement	3
Entre 1 et 3 mois	4
Plus d'un an	2
Total	9

Nombre de mois de recherche du premier emploi

La durée moyenne d'accès au 1er emploi est de :	4,2 mois
La durée médiane d'accès au 1er emploi est de :	1,0 mois

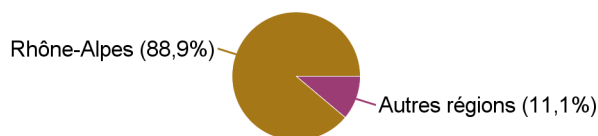
Caractéristiques de l'emploi occupé en décembre 2015

Diplômés en emploi n'ayant jamais poursuivi ou repris d'études

Statut de l'emploi	Effectif
CDI	7
CDD	1
Emplois aidés	1
Total	9

Catégorie socio-professionnelle	Effectif
Technicien, agent de maîtrise, commercial	6
Employé de bureau, de commerce, personnel de service	2
Personnel de cat. B	1
Total	9

Lieu de travail



	Effectif
Rhône-Alpes	8
Autres régions	1
Total	9

Intitulé de l'emploi	Effectif
Gestionnaire de paie	2
Assistante de direction	1
Assistante ressources humaines	1
Chargée de mission emploi	1
Comptable	1
Gestionnaire des contrats de travail	1
Gestionnaire des emplois et effectifs	1
Gestionnaire ressources humaines	1
Total	9

Employeur

Type d'employeur	Effectif
Une entreprise privée	6
La fonction publique d'Etat	1
Une entreprise publique	1
Un organisme à but non lucratif ou une association	1
Total	9

Temps de travail



	Effectif
Temps plein	8
Temps partiel	1
Total	9

Taille de l'entreprise	Effectif
0 - 9 salariés	1
100 - 249 salariés	1
250 - 499 salariés	1
500 salariés et plus	6
Total	9

Salaire net mensuel (primes incluses) des diplômés occupant un emploi à temps plein

Secteur de l'entreprise	Effectif
Activités financières et d'assurance	2
Industrie manufacturière	2
Production et distribution d'électricité, de gaz, de vapeur et d'air conditionné	2
Santé humaine et action sociale	2
Hébergement et restauration	1
Total	9

Salaire net mensuel	Effectif
Entre 1 000€ et 1 299€	2
Entre 1 300€ et 1 499€	2
Entre 1 500€ et 1 799€	1
Entre 1 800€ et 2 099€	1
Non réponse	2
Total	8

Salaire moyen	1 468 €
Salaire médian	1 423 €

Adéquation formation-emploi

Diplômés en emploi n'ayant jamais poursuivi ou repris d'études

	Parfaitement	Bien	Moyennement	Pas du tout	Total
A votre avis, votre emploi correspond-il à votre niveau de Licence Pro ?	2	3	3	1	9

	Parfaitement	Bien	Moyennement	Un peu	Total
A votre avis, votre emploi correspond-il au contenu pédagogique de votre Licence Pro ?	1	3	4	1	9

Satisfaction par rapport à l'emploi occupé

Diplômés en emploi n'ayant jamais poursuivi ou repris d'études

Etes-vous satisfait du contenu de votre emploi ?	Effectif
Parfaitement	3
Bien	3
Moyennement	2
Pas du tout	1
Total	9

Etes-vous satisfait de votre rémunération ?	Effectif
Bien	3
Moyennement	2
Un peu	2
Pas du tout	2
Total	9

Satisfaction par rapport à la formation

Etiez-vous satisfait de votre formation de Licence pro ?	Effectif	%
Parfaitement	6	31,6%
Bien	12	63,2%
Moyennement	1	5,3%
Total	19	100,0%

Si c'était à refaire, je referais ma licence pro ?	Effectif	%
Oui	18	94,7%
Non	1	5,3%
Total	19	100,0%

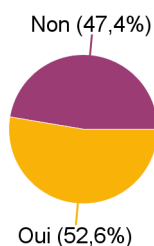
Sont pris en compte les répondants ayant déjà occupé un emploi et n'ayant jamais poursuivi d'études après la licence pro

Votre licence pro était-elle un bon moyen d'accès à l'emploi ?	Effectif
Parfaitement	2
Bien	6
Pas du tout	1
Total	9

Votre mise en situation professionnelle ou votre stage de fin d'études étaient-ils importants dans votre insertion professionnelle ?	Effectif
Parfaitement	4
Bien	3
Moyennement	1
Pas du tout	1
Total	9

Poursuite d'études après l'obtention du diplôme

	Effectif
Oui	10
Non	9
Total	19



Poursuite d'études :	Effectif
En 2013-2014 et 2014-2015	8
En 2014-2015 et 2015-2016	1
En 2015-2016 uniquement	1
Total	10

Liste des formations suivies (dernier diplôme préparé)

Est prise en compte la formation suivie pendant la dernière année d'études

Mastère spécialisé	Mastère spécialisé Manager des Ressources Humaines (Sciences-U)	2
	Mastère spécialisé Responsable de la Gestion des Ressources Humaines (Groupe Institut de Gestion Sociale (IGS))	2
	Mastère spécialisé Responsable en Management et Direction des Ressources Humaines (Groupe Institut de Gestion Sociale (IGS))	3
Sous-total		7
Ecole de commerce	Mastère spécialisé Management des Organisations (IDRAC)	1
	Mastère spécialisé Management et Stratégie d'Entreprise (ESDES)	1
	Mastère spécialisé Manager des Ressources Humaines (ECEMA)	1
Sous-total		3
Total		10